

DRE

EUROBAC
IMPORTATOR EXCLUSIV PENTRU ROMÂNIA

ISO
9001



CATALOG UȘI 2019

























ediția 1





uși pliabile FOLDE 10 - biala mat

PRECIZĂRI:

- | | | | |
|---|---|---|---|
|  | uși fagure de stabilizare și PAL perforat, decor DRE-Cell |  | uși fagure de stabilizare și PAL perforat, laminate CPL |
|  | uși ramă și panou, decor DRE-Cell |  | uși ramă și panou, laminate CPL |
|  | uși de intrare, decor DRE-Cell |  | uși de intrare, laminate CPL |
|  | uși tehnice, decor DRE-Cell |  | uși tehnice, laminate CPL |
|  | uși fagure de stabilizare și PAL perforat, decor 3D |  | uși fagure de stabilizare și PAL perforat, furnir natural |
|  | uși ramă și panou, decor 3D |  | uși ramă și panou, furnir natural |
|  | uși de intrare, decor 3D |  | uși de intrare, furnir natural |
|  | uși tehnice, decor 3D |  | uși din sticlă |
|  | uși fagure de stabilizare și PAL perforat, decor Finish |  | uși fagure de stabilizare, Sara Eco |
|  | uși ramă și panou, decor FINISH |  | uși tehnice pentru etanșeizare la fum |
|  | uși fagure de stabilizare și PAL perforat, decor Malowane |  | uși tehnice rezistente la foc |
|  | uși ramă și panou, decor Malowane |  | uși antifurt |

UȘI CU RAMĂ MDF

Emena	5
Ena	6
Verano	7
Trevi	8
Triesta	9
Solte	11
Nou Reva	13
Nestor	15
Nou Auri	17
Elsa	19
Fosca	20
Nou Premium	21
Piano	23
Scala	25
Sinco	27
Vetro A	29
Vetro B	31
Vetro C	33
Vetro D	35

UȘI CU RAMĂ NATURA

Vetro Natura A	37
Vetro natura B	39
Premium natura	40
Dova natura	41
Scala A natura	42

UȘI CU RAMĂ VOPSITE

Lexa	43
Nou Berge	45
Nou Even	46
Nestor	49

UȘI CU RAMĂ LAMINATE CPL

Tixa	51
Tizano	53

UȘI RAMĂ ȘI PANOU

Rivia	55
Galeria Alu	57
Aldea	59
Arte B	61
Carla	63
Blanco	65
Finea and Finea B	67
Deco	69
Modern	71
Kanon	73
Idea	75
Plus	77
Standard	79
Rim	81
Fano	82
Arte	83
Classic	84
Ascada	85
Lack	86-87

UȘI RAMĂ ȘI PANOU NATURA

Duero natura Alu	88-89
Arte natura	90-91
Standard natura	92-93
Galeria natura	94-95
GALERIA natura ALU	96-97

UȘI RAMĂ ȘI PANOU VOPSITE

Duo	98-99
Uni	100-101
Nou Fargo	102-103
Nou Binito	104-105

UȘI RAMĂ ȘI PANOU LAMINATE CPL

Standard CPL	106
--------------------	-----

UȘI RAMĂ ȘI PANOU CU ÎNĂLȚIMI VARIABLE

Standard 10	107
Modern	108
Plus	109

SISTEM GLISARE

Sistem de glisare pe perete	110-111
Sistem de glisare uși din sticlă	112-113
Sistem de glisare pe perete SPAZIO CD	114-115
Sistem de glisare ascuns în perete PA	116-117

UȘI PLIABILE

FOLDE	118-119
-------------	---------

UȘI CU TOC ASCUNS

Nou Sara Eco	120-122
---------------------------	---------

PANOURI LATERALE

Construcția tocului	123
Construcție panou	124
Panou lateral Natura	125

SUPRALUMINI ȘI LUMINATOARE LATERALE

SUPRALUMINI ȘI LUMINATOARE LATERALE	126-127
---	---------

UȘI DE INTRARE

Enter natura	128
Accesorii	129
Enter/Solid	130-133
SOLID RC2	134-135

UȘI TEHNICE

Nou Uși rezistente la foc Olimp	136-138
Nou Ușa anti-efracție Forca B	139
Nou Forca rezistentă la foc și antifurt	140
Nou Athos rezistentă la foc	141

UȘI DIN STICLĂ

Galla	142
Gracca	143-144
Gossa	145-146
Informații tehnice uși de sticlă	147-148

TOCURI

Tocuri fixe	149
Tocuri reglabile	150-151
Tocuri reglabile cu înălțimi variabile	152
Tocuri reglabile pentru uși fără falț	153
Tocuri reglabile pentru uși fără falț cu înălțimi variabile	154
Toc tunel reglabil	155-156
Panoul de extindere	157-158
Toc metalic "Hybrid"	160-161
Tocuri metalice	162
toc metalic	163

ACCESORII, INFORMAȚII SUPLIMENTARE

Nou Mânere	164-171
Nou Paleta de culori	172-173
Modele geamuri	174-175
Pervazuri și plinte	176
Nou Accesorii ventilație și altele	177
Informații tehnice	178-186



Emena - wiaz antracyt

Decor
DRE-Cell

biały struktura	sosna biała	wiąz syberyjski	dąb piaskowy	dąb bielony ryfla	jesion	dąb vintage	orzech karmelowy	dąb złoty ryfla	orzech ciemny ryfla	dąb szary ryfla***
wiąz tabac	wiąz antracyt	wenge ciemne	Nou	Nou	Nou					
			siwy struktura	czarny struktura	dąb toffi ***					

*** decor disponibil doar cu striații orizontale

OPȚIUNI STANDARD

- » elemente de ramă și cadre din MDF
- » sticlă mată standard cu grosime de 4 mm

OPȚIUNI FĂRĂ COSTURI SUPLIMENTARE

- » sticlă mată maro, mată grafit și sticlă transparentă
- » orificii pentru manșoane de ventilație

CANATURI UȘI CU FALȚ

- » cant drept fig. 1
- » 3 balamale standard cu știft argintii
- » broască cu închidere într-un singur punct cu cheie simplă, cu blocator WC, pregătire pentru cilindru yală sau broască economică (fără gaură cheie/yală, WC)

UȘĂ FĂRĂ FALȚ (COST SUPLIMENTAR)

- » margine fără falț fig. 2
- » 2 frezaje pentru balamale ascunse Estetic 80 (tocurile pentru ușile fără falț sunt echipate cu balamale)
- » broască magnetică cu cheie simplă, cu blocator WC, sau pregătire pentru cilindru yală sau broască economică (fără gaură cheie/yală, WC)

UȘĂ PENTRU SISTEM DE GLISARE

- » margine fără falț fig. 2
- » frezaj pentru broască cu cârlig și/sau pentru mâner

NOTĂ: Pentru ușile Emena este necesar să se utilizeze doar tipurile de toc echipate cu 3 balamale.

OPȚIUNI DISPONIBILE CU COST SUPLIMENTAR

- » manșoane metalice de ventilație
- » manșoane din plastic pentru ventilație
- » ușă fără falț
- » canat cu dimensiunea „90” și „100”
- » decupaj pentru ventilație
- » folie cant pentru uși duble fără falț
- » ușă dublă - preț ușă x2
- » NOTĂ: A treia balama Estetic 80 pentru ușile fără falț (costul suplimentar este adăugat la prețul tocului)

fig. 1



fig. 2



OPȚIUNI STANDARD

- » elemente de ramă și cadre din MDF
- » sticlă mată standard cu grosime de 4 mm

OPȚIUNI FĂRĂ COSTURI SUPLIMENTARE

- » sticlă mată maro, mată grafit și sticlă transparentă
- » orificii pentru manșoane de ventilație

OPȚIUNI DISPONIBILE CU COST SUPLIMENTAR

- » manșoane metalice de ventilație
- » manșoane din plastic pentru ventilație
- » ușă fără falț
- » canat cu dimensiunea „90” și „100”
- » decupaj pentru ventilație
- » folie cant pentru uși duble fără falț
- » ușă dublă - preț ușă x2
- » **NOTĂ:** A treia balama Estetic 80 pentru ușile fără falț (costul suplimentar este adăugat la prețul tocului)

CANATURI UȘI CU FALȚ

- » **cant drept fig. 1**
- » 3 balamale standard cu știft argintii
- » broască cu închidere într-un singur punct cu cheie simplă, cu blocator WC, pregătire pentru cilindru yală sau broască economică (fără gaură cheie/yală, WC)

UȘĂ FĂRĂ FALȚ (COST SUPLIMENTAR)

- » margine fără falț fig. 2
- » 2 frezaje pentru balamale ascunse Estetic 80 (tocurile pentru ușile fără falț sunt echipate cu balamale)
- » broască magnetică cu cheie simplă, cu blocator WC, sau pregătire pentru cilindru yală sau broască economică (fără gaură cheie/yală, WC)

UȘĂ PENTRU SISTEM DE GLISARE

- » margine fără falț fig. 2
- » frezaj pentru broască cu cârlig și/sau pentru mâner

NOTĂ: Pentru ușile Ena este necesar să se utilizeze doar tipurile de toc echipate cu 3 balamale.

fig. 1



cant
Toc fix

fig. 2



cant
fără falț



Decor DRE-Cell

<div style="background-color: white; border: 1px solid black; padding: 2px;">bialy struktura</div>	<div style="background-color: white; border: 1px solid black; padding: 2px;">biala mat</div>	<div style="background-color: #f0f0f0; border: 1px solid black; padding: 2px;">sosna biala</div>	<div style="background-color: #e0e0e0; border: 1px solid black; padding: 2px;">wiaz syberyjski</div>	<div style="background-color: #d0d0d0; border: 1px solid black; padding: 2px;">dab piaskowy</div>	<div style="background-color: #c0c0c0; border: 1px solid black; padding: 2px;">dab bielony ryfla</div>	<div style="background-color: #a0a0a0; border: 1px solid black; padding: 2px;">jesion</div>	<div style="background-color: #808080; border: 1px solid black; padding: 2px;">dab zloty ryfla</div>	<div style="background-color: #606060; border: 1px solid black; padding: 2px;">orzec ciemny ryfla</div>	<div style="background-color: #404040; border: 1px solid black; padding: 2px;">dab szary ryfla***</div>	<div style="background-color: #202020; border: 1px solid black; padding: 2px;">wiaz tabac</div>	<div style="background-color: #000000; border: 1px solid black; padding: 2px;">wiaz antracyt</div>	<div style="background-color: #000000; border: 1px solid black; padding: 2px;">wenge cienne</div>
<div style="background-color: #808080; border: 1px solid black; padding: 2px;">orzec karmelowy</div>	<div style="background-color: #606060; border: 1px solid black; padding: 2px;">dab vintage</div>	<div style="background-color: #404040; border: 1px solid black; padding: 2px;">Nou siwy struktura</div>	<div style="background-color: #202020; border: 1px solid black; padding: 2px;">Nou czarny struktura</div>	<div style="background-color: #000000; border: 1px solid black; padding: 2px;">Nou dab toffi***</div>								
<div style="background-color: #808080; border: 1px solid black; padding: 2px;">dab grand</div>	<div style="background-color: #606060; border: 1px solid black; padding: 2px;">wiaz</div>	<div style="background-color: #404040; border: 1px solid black; padding: 2px;">orzec amerykanski</div>	<div style="background-color: #202020; border: 1px solid black; padding: 2px;">heban</div>	<div style="background-color: #000000; border: 1px solid black; padding: 2px;">dab polski 3D</div>								

*** decor disponibil doar cu striații orizontale

OPȚIUNI STANDARD

- » elemente de ramă și cadre din MDF
- » sticlă mată standard cu grosime de 4 mm
- » panouri profilate din MDF de 19 mm

OPȚIUNI FĂRĂ COSTURI SUPLIMENTARE

- » sticlă mată maro, mată grafit și sticlă transparentă
- » orificii pentru manșoane de ventilație

CANATURI UȘI CU FALȚ

- » cant drept fig. 1
- » 3 balamale standard cu știft argintii
- » broască cu închidere într-un singur punct cu cheie simplă, cu blocator WC, pregătire pentru cilindru yală sau broască economică (fără gaură cheie/yală, WC)

UȘĂ FĂRĂ FALȚ (COST SUPLIMENTAR)

- » margine fără falț fig. 2
- » 2 frezaje pentru balamale ascunse Estetic 80 (tocurile pentru ușile fără falț sunt echipate cu balamale)
- » broască magnetică cu cheie simplă, cu blocator WC, sau pregătire pentru cilindru yală sau broască economică (fără gaură cheie/yală, WC)

UȘĂ PENTRU SISTEM DE GLISARE

- » margine fără falț fig. 2
- » frezaj pentru broască cu cârlig și/sau pentru mâner

NOTĂ: Pentru ușile Trevi este necesar să se utilizeze doar tipurile de toc echipate cu 3 balamale..

OPȚIUNI DISPONIBILE CU COST SUPLIMENTAR

- » manșoane metalice de ventilație
- » manșoane din plastic pentru ventilație
- » ușă fără falț
- » canat cu dimensiunea „90” și „100”
- » decupaj pentru ventilație
- » folie cant pentru uși duble fără falț
- » ușă dublă - preț ușă x2
- » NOTĂ: A treia balama Estetic 80 pentru ușile fără falț (costul suplimentar este adăugat la prețul tocului)

fig. 1



fig. 2



Decor DRE-Cell





SOLTE 3 - biala mat

Decor DRE-Cell													
						*** decor disponibil doar cu striatii orizontale							
Decor 3D													

OPȚIUNI STANDARD

- » elemente de ramă și cadre din MDF
- » sticlă mată standard cu grosime de 4 mm (SOLTE 2 - 3)
- » inserție panou (SOLTE 1 - 2)

OPȚIUNI FĂRĂ COSTURI SUPLIMENTARE

- » sticlă mată maro, mată grafit și sticlă transparentă
- » orificii pentru manșoane de ventilație

OPȚIUNI DISPONIBILE CU COST SUPLIMENTAR

- » manșoane metalice de ventilație
- » manșoane din plastic pentru ventilație
- » ușă fără falț
- » canat cu dimensiunea „90” și „100”
- » decupaj pentru ventilație
- » folie cant pentru uși duble fără falț
- » ușă dublă - preț ușă x2
- » **NOTĂ:** A treia balama Estetic 80 pentru ușile fără falț (costul suplimentar este adăugat la prețul tocului)

CANATURI UȘI CU FALȚ

- » **cant drept fig. 1**
- » 3 balamale standard cu știft argintii
- » broască cu închidere într-un singur punct cu cheie simplă, cu blocator WC, pregătire pentru cilindru yală sau broască economică (fără gaură cheie/yală, WC)

UȘĂ FĂRĂ FALȚ (COST SUPLIMENTAR)

- » margine fără falț fig. 2
- » 2 frezaje pentru balamale ascunse Estetic 80 (tocurile pentru ușile fără falț sunt echipate cu balamale)
- » broască magnetică cu cheie simplă, cu blocator WC, sau pregătire pentru cilindru yală sau broască economică (fără gaură cheie/yală, WC)

UȘĂ PENTRU SISTEM DE GLISARE

- » margine fără falț fig. 2
- » frezaj pentru broască cu cârlig și/sau pentru mâner

NOTĂ: Există posibilitatea de a realiza panouri laterale de "40" pentru uși cu falț.

NOTĂ: Pentru ușile SOLTE este necesar să se utilizeze doar tipurile de toc echipate cu 3 balamale.

fig. 1




cant
Toc fix

fig. 2



cant
fără falț



panou SOLTE



SOLTE 1

SOLTE 2

SOLTE 3



REVA 1 - dab vintage

Decor DRE-Cell	bialy struktura	biala mat	sosna biala	wiaz syberyjski	dab piaskowy	dab bielony ryfla	jesion	dab vintage	orzech karmelowy	dab zloty ryfla	orzech ciemny ryfla	dab szary ryfla***	wiaz tabac
	wiaz antracyt	wenge ciemne	siwy struktura	czarny struktura	dab toffi ***	*** decor disponibil doar cu striatii orizontale							
Decor 3D	dab grand	wiaz	orzech amerykanski	heban	dab polski 3D								

OPȚIUNI STANDARD

- » elemente de ramă și cadre din MDF
- » sticlă mată standard cu grosime de 4 mm
- » inserții HDF 4 mm (REVA 5-6)

OPȚIUNI FĂRĂ COSTURI SUPLIMENTARE

- » sticlă mată maro, mată grafit și sticlă transparentă
- » orificii pentru manșoane de ventilație

CANATURI UȘI CU FALȚ

- » cant drept fig. 1
- » 3 balamale standard cu știft argintii
- » broască cu închidere într-un singur punct cu cheie simplă, cu blocator WC, pregătire pentru cilindru yală sau broască economică (fără gaură cheie/yală, WC)

UȘĂ FĂRĂ FALȚ (COST SUPLIMENTAR)

- » margine fără falț fig. 2
- » 2 frezaje pentru balamale ascunse Estetic 80 (tocurile pentru ușile fără falț sunt echipate cu balamale)
- » broască magnetică cu cheie simplă, cu blocator WC, sau pregătire pentru cilindru yală sau broască economică (fără gaură cheie/yală, WC)

UȘĂ PENTRU SISTEM DE GLISARE

- » margine fără falț fig. 2
- » frezaj pentru broască cu cârlig și/sau pentru mâner

NOTĂ: Există posibilitatea de a realiza panouri laterale de "40" pentru uși cu falț.

NOTĂ: Pentru ușile Reva este necesar să se utilizeze doar tipurile de toc echipate cu 3 balamale.

OPȚIUNI DISPONIBILE CU COST SUPLIMENTAR

- » manșoane metalice de ventilație
- » manșoane din plastic pentru ventilație
- » ușă fără falț
- » canat cu dimensiunea „90” și „100”
- » decupaj pentru ventilație
- » folie cant pentru uși duble fără falț
- » ușă dublă - preț ușă x2
- » NOTĂ: A treia balama Estetic 80 pentru ușile fără falț (costul suplimentar este adăugat la prețul tocului)

fig. 1



cant
Toc fix

fig. 2




cant
fără falț





NESTOR 3 sosna biala



GRATUIT MÂNER MONDO CU ȘILD

(disponibil numai cu foaia de ușă cu falț sau fără falț
ale colecțiilor NESTOR și ELSA pe decor DRE-CELL și 3D)
culoare satin nickel



OPȚIUNI STANDARD

- » elemente de ramă și cadre din MDF
- » sticlă mată standard cu grosime de 4 mm
- » panouri profilate din MDF de 19 mm

OPȚIUNI FĂRĂ COSTURI SUPLIMENTARE

- » sticlă mată maro, mată grafit și sticlă transparentă
- » orificii pentru manșoane de ventilație

OPȚIUNI DISPONIBILE CU COST SUPLIMENTAR

- » manșoane metalice de ventilație
- » manșoane din plastic pentru ventilație
- » ușă fără falț
- » canat cu dimensiunea „90” și „100”
- » decupaj pentru ventilație
- » folie cant pentru uși duble fără falț
- » ușă dublă - preț ușă x2
- » **NOTĂ:** A treia balama Estetic 80 pentru ușile fără falț (costul suplimentar este adăugat la prețul tocului)

CANATURI UȘI CU FALȚ

- » cant drept fig. 1
- » 3 balamale standard cu știft argintii
- » broască cu închidere într-un singur punct cu cheie simplă, cu blocator WC, pregătire pentru cilindru yală sau broască economică (fără gaură cheie/yală, WC)

UȘĂ FĂRĂ FALȚ (COST SUPLIMENTAR)

- » margine fără falț fig. 2
- » 2 frezaje pentru balamale ascunse Estetic 80 (tocurile pentru ușile fără falț sunt echipate cu balamale)
- » broască magnetică cu cheie simplă, cu blocator WC, sau pregătire pentru cilindru yală sau broască economică (fără gaură cheie/yală, WC)

UȘĂ PENTRU SISTEM DE GLISARE

- » margine fără falț fig. 2
- » frezaj pentru broască cu cârlig și/sau pentru mâner

fig. 1

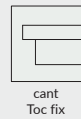
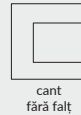


fig. 2



NOTĂ: Pentru ușile NESTOR este necesar să se utilizeze doar tipurile de toc echipate cu 3 balamale..



panou
NESTOR



AURI biala mat

Decor DRE-Cell	bialy struktura	biala mat	sosna biala	wiaz syberyjski	dab piaskowy	dab bielony ryfla	jesion	dab vintage	orzec karmelowy	dab zloty ryfla	orzec ciemny ryfla	dab szary ryfla***	wiaz tabac
	wiaz antracyt	wenge ciemne	Nou	Nou	Nou	*** decor disponibil doar cu striatii orizontale							
Decor 3D	dab grand	wiaz	orzec amerykanski	heban	dab polski 3D								

OPȚIUNI STANDARD

- » elemente de ramă și cadre din MDF
- » sticlă mată standard cu grosime de 4 mm
- » inserții HDF 4 mm (Auri 6-7)

OPȚIUNI FĂRĂ COSTURI SUPLIMENTARE

- » sticlă mată maro, mată grafit și sticlă transparentă
- » orificii pentru manșoane de ventilație

OPȚIUNI DISPONIBILE CU COST SUPLIMENTAR

- » manșoane metalice de ventilație
- » manșoane din plastic pentru ventilație
- » ușă fără falț
- » canat cu dimensiunea „90” și „100”
- » decupaj pentru ventilație
- » folie cant pentru uși duble fără falț
- » ușă dublă - preț ușă x2
- » **NOTĂ:** A treia balama Estetic 80 pentru ușile fără falț (costul suplimentar este adăugat la prețul tocului)

CANATURI UȘI CU FALȚ

- » cant drept fig. 1
- » 3 balamale standard cu știft argintii
- » broască cu închidere într-un singur punct cu cheie simplă, cu blocator WC, pregătire pentru cilindru yală sau broască economică (fără gaură cheie/yală, WC)

UȘĂ FĂRĂ FALȚ (COST SUPLIMENTAR)

- » margine fără falț fig. 2
- » 2 frezaje pentru balamale ascunse Estetic 80 (tocurile pentru ușile fără falț sunt echipate cu balamale)
- » broască magnetică cu cheie simplă, cu blocator WC, sau pregătire pentru cilindru yală sau broască economică (fără gaură cheie/yală, WC)

UȘĂ PENTRU SISTEM DE GLISARE

- » margine fără falț fig. 2
- » frezaj pentru broască cu cârlig și/sau pentru mâner

NOTĂ: Există posibilitatea de a realiza panouri laterale de "40" pentru uși cu falț.

NOTĂ: Pentru ușile AURI este necesar să se utilizeze doar tipurile de toc echipate cu 3 balamale.

fig. 1



cant
Toc fix

fig. 2



cant
fără falț





ELSA A3 și ELSA jesion



GRATUIT MÂNER MONDO CU ȘILD

(disponibil numai cu foaia de ușă cu falț sau fără falț
ale colecțiilor NESTOR și ELSA pe decor DRE-CELL și 3D)
culoare satin nickel



mâner MONDO - satin nickel

+



sau



sau



șild pentru cheieșild pentru cilindru șild pentru blocator
simplă yală WC

OPȚIUNI STANDARD

- » elemente de ramă și cadre din MDF
- » sticlă mată standard cu grosime de 4 mm
- » inserție panou plat (ELSA A), panou profilat din MDF de 19 mm (ELSA B)

OPȚIUNI FĂRĂ COSTURI SUPLIMENTARE

- » sticlă mată maro, mată grafit și sticlă transparentă
- » orificii pentru manșoane de ventilație

CANATURI UȘI CU FALȚ

- » cant drept fig. 1
- » 3 balamale standard cu știft argintii
- » broască cu închidere într-un singur punct cu cheie simplă, cu blocator WC, pregătire pentru cilindru yală sau broască economică (fără gaură cheie/yală, WC)

UȘĂ FĂRĂ FALȚ (COST SUPLIMENTAR)

- » margine fără falț fig. 2
- » 2 frezaje pentru balamale ascunse Estetic 80 (tocurile pentru ușile fără falț sunt echipate cu balamale)
- » broască magnetică cu cheie simplă, cu blocator WC, sau pregătire pentru cilindru yală sau broască economică (fără gaură cheie/yală, WC)

UȘĂ PENTRU SISTEM DE GLISARE

- » margine fără falț fig. 2
- » frezaj pentru broască cu cârlig și/sau pentru mâner

NOTĂ: Există posibilitatea de a realiza panouri laterale de "40" pentru uși cu falț.

NOTĂ: Pentru ușile Emena este necesar să se utilizeze doar tipurile de toc echipate cu 3 balamale.

OPȚIUNI DISPONIBILE CU COST SUPLIMENTAR

- » manșoane metalice de ventilație
- » manșoane din plastic pentru ventilație
- » ușă fără falț
- » canat cu dimensiunea „90” și „100”
- » decupaj pentru ventilație
- » folie cant pentru uși duble fără falț
- » ușă dublă - preț ușă x2
- » NOTĂ: A treia balama Estetic 80 pentru ușile fără falț (costul suplimentar este adăugat la prețul tocului)

fig. 1

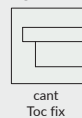


fig. 2



Colecția ELSA este împărțită în A și B:
A - inserție panou plat în culoarea ușii
B - inserție panou convex de 19 mm în culoarea ușii



secțiune transversală
ELSA A



secțiune transversală
ELSA B



OPȚIUNI STANDARD

- » elemente de ramă și cadre din MDF
- » sticlă mată standard cu grosime de 4 mm
- » inserție panou plat acoperit cu laminat argintiu (FOSCA 1-3) sau în culoarea foii de ușă (FOSCA 4-6)

OPȚIUNI FĂRĂ COSTURI SUPLIMENTARE

- » sticlă mată maro, mată grafit și sticlă transparentă
- » orificii pentru manșoane de ventilație

CANATURI UȘI CU FALȚ

- » cant drept fig. 1
- » 3 balamale standard cu știft argintii
- » broască cu închidere într-un singur punct cu cheie simplă, cu blocator WC, pregătire pentru cilindru yală sau broască economică (fără gaură cheie/yală, WC)

UȘĂ FĂRĂ FALȚ (COST SUPLIMENTAR)

- » margine fără falț fig. 2
- » 2 frezaje pentru balamale ascunse Estetic 80 (tocurile pentru ușile fără falț sunt echipate cu balamale)
- » broască magnetică cu cheie simplă, cu blocator WC, sau pregătire pentru cilindru yală sau broască economică (fără gaură cheie/yală, WC)

UȘĂ PENTRU SISTEM DE GLISARE

- » margine fără falț fig. 2
- » frezaj pentru broască cu cârlig și/sau pentru mâner

NOTĂ: Există posibilitatea de a realiza panouri laterale de "40" cu falț.

NOTĂ: Pentru ușile Fosca este necesar să se utilizeze doar tipurile de toc echipate cu 3 balamale.

OPȚIUNI DISPONIBILE CU COST SUPLIMENTAR

- » manșoane metalice de ventilație
- » manșoane din plastic pentru ventilație
- » ușă fără falț
- » canat cu dimensiunea „90” și „100”
- » decupaj pentru ventilație
- » folie cant pentru uși duble fără falț
- » ușă dublă - preț ușă x2
- » NOTĂ: A treia balama Estetic 80 pentru ușile fără falț (costul suplimentar este adăugat la prețul tocului)

fig. 1




cant
Toc fix


fig. 2



cant
fără falț



FOSCA 1-3
(Inserție HDF de 4 mm acoperit cu laminat argintiu)



FOSCA 4-6
(Inserție HDF de 4 mm de aceeași culoare cu foaia de ușă)



FOSCA
(5 panouri din sticlă)

FOSCA 1
(3 panouri din sticlă, 2 panouri HDF)

FOSCA 2
(1 panou din sticlă, 4 panouri HDF)

FOSCA 3
(5 panouri din HDF)

FOSCA 4
(3 panouri din sticlă, 2 panouri HDF)

FOSCA 5
(1 panou din sticlă, 4 panouri HDF)

FOSCA 6
(5 panouri din HDF)

Decor DRE-Cell

bialy struktura	biala mat	sosna biala	wiaz syberyjski	dab piaskowy	dab bielony ryfla	jesion	dab vintage	orzec karmelowy	dab zloty ryfla	orzec ciemny ryfla	dab szary ryfla***	wiaz tabac
wiaz antracyt	wenge ciemne	Nou siwy struktura	Nou czarny struktura	Nou dab toffi***								
dab grand	wiaz	orzec amerykanski	heban	dab polski 3D								

*** decor disponibil doar cu striții orizontale



PIANO - heban

Decor DRE-Cell	biały struktura	biała mat	sosna biała	wiaz syberyjski	dab piaskowy	dab bielony ryfla	jesion	dab vintage	orzech karmelowy	dab złoty ryfla	orzech ciemny ryfla	dab szary ryfla***	wiaz tabac
	wiaz antracyt	wenge ciemne	Nou siwy struktura	Nou czarny struktura	Nou dab toffi ***	*** decor disponibil doar cu striații orizontale							
Decor 3D	dab grand	wiaz	orzech amerykanski	heban	dab polski 3D								

OPȚIUNI STANDARD

- » elemente de ramă și cadre din MDF
- » sticlă mată standard cu grosime de 4 mm
- » panou convex de 16 mm (PIANO 1-2, PIANO 5-6) sau panou convex de 19 mm (PIANO 9-12)

OPȚIUNI FĂRĂ COSTURI SUPLIMENTARE

- » sticlă mată maro, mată grafit și sticlă transparentă
- » orificii pentru manșoane de ventilație

CANATURI UȘI CU FALȚ

- » cant drept fig. 1
- » 3 balamale standard cu știft argintii
- » broască cu închidere într-un singur punct cu cheie simplă, cu blocator WC, pregătire pentru cilindru yală sau broască economică (fără gaură cheie/yală, WC)

UȘĂ FĂRĂ FALȚ (COST SUPLIMENTAR)

- » margine fără falț fig. 2
- » 2 frezaje pentru balamale ascunse Estetic 80 (tocurile pentru ușile fără falț sunt echipate cu balamale)
- » broască magnetică cu cheie simplă, cu blocator WC, sau pregătire pentru cilindru yală sau broască economică (fără gaură cheie/yală, WC)

UȘĂ PENTRU SISTEM DE GLISARE

- » margine fără falț fig. 2
- » frezaj pentru broască cu cârlig și/sau pentru mâner

NOTĂ: Există posibilitatea de a realiza panouri laterale de "40" cu falț.

NOTĂ: Pentru ușile Emena cu falț este necesar să se utilizeze doar tipurile de toc echipate cu 3 balamale.

OPȚIUNI DISPONIBILE CU COST SUPLIMENTAR

- » manșoane metalice de ventilație
- » manșoane din plastic pentru ventilație
- » ușă fără falț
- » canat cu dimensiunea „90” și „100”
- » decupaj pentru ventilație
- » folie cant pentru uși duble fără falț
- » ușă dublă - preț ușă x2
- » NOTĂ: A treia balama Estetic 80 pentru ușile fără falț (costul suplimentar este adăugat la prețul tocului)

fig. 1



fig. 2



panou PIANO 9-12





SCALA - biala mat

Decor DRE-Cell													
						*** decor disponibil doar cu striatii orizontale							
Decor 3D													

GRATUIT MÂNER MONDO CU ȘILD

(disponibil numai pentru canaturile de uși cu falț și fără falț ale colecției SCALA pe decorul DRE-Cell și 3D)
culoare satin nickel



OPȚIUNI STANDARD

- » elemente de ramă și cadre din MDF
- » sticlă mată standard cu grosime de 4 mm
- » inserție panou plat (SCALA A), panou MDF profilat de 19 mm (SCALA B)

OPȚIUNI FĂRĂ COSTURI SUPLIMENTARE

- » sticlă mată maro, mată grafit și sticlă transparentă
- » orificii pentru manșoane de ventilație

CANATURI UȘI CU FĂLȚ

- » cant drept fig. 1
- » 3 balamale standard cu știft argintii
- » broască cu închidere într-un singur punct cu cheie simplă, cu blocator WC, pregătire pentru cilindru yală sau broască economică (fără gaură cheie/yală, WC)

UȘĂ FĂRĂ FĂLȚ (COST SUPLIMENTAR)

- » margine fără falț fig. 2
- » 2 frezaje pentru balamale ascunse Estetic 80 (tocurile pentru ușile fără falț sunt echipate cu balamale)
- » broască magnetică cu cheie simplă, cu blocator WC, sau pregătire pentru cilindru yală sau broască economică (fără gaură cheie/yală, WC)

UȘĂ PENTRU SISTEM DE GLISARE

- » margine fără falț fig. 2
- » frezaj pentru broască cu cârlig și/sau pentru mâner

NOTĂ: Există posibilitatea de a realiza panouri laterale de "40" pentru uși cu falț.

NOTĂ: Pentru ușile Emena este necesar să se utilizeze doar tipurile de toc echipate cu 3 balamale.

OPȚIUNI DISPONIBILE CU COST SUPLIMENTAR

- » manșoane metalice de ventilație
- » manșoane din plastic pentru ventilație
- » ușă fără falț
- » canat cu dimensiunea „90” și „100”
- » decupaj pentru ventilație
- » folie cant pentru uși duble fără falț
- » ușă dublă - preț ușă x2
- » NOTĂ: A treia balama Estetic 80 pentru ușile fără falț (costul suplimentar este adăugat la prețul tocului)

Colecția SCALA este împărțită în A și B:
A - inserție panou plat în culoarea ușii
B - inserție panou convex în culoarea ușii

fig. 1

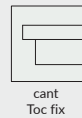



fig. 2



panou SCALA A, A1-A7




panou SCALA B, B1-B7





SINCO niagara

decor
Finish



OPȚIUNI STANDARD

- » elemente de ramă și cadre din MDF
- » sticlă mată standard cu grosime de 4 mm
- » panouri plate

OPȚIUNI FĂRĂ COSTURI SUPLIMENTARE

- » orificii pentru manșoane de ventilație

OPȚIUNI DISPONIBILE CU COST SUPLIMENTAR


- » manșoane metalice de ventilație
- » manșoane din plastic pentru ventilație
- » canat cu dimensiunea „90” și „100”
- » decupaj pentru ventilație

NOTĂ: Pentru ușile SINCO cu falț, este necesar să se utilizeze doar tipurile de toc echipate cu 3 balamale.

CANATURI UȘI CU FALȚ

- » cant drept fig. 1
- » 3 balamale standard cu știft argintii
- » broască cu închidere într-un singur punct cu cheie simplă, cu blocator WC, pregătire pentru cilindru yală sau broască economică (fără gaură cheie/yală, WC)

fig. 1



panou SINCO



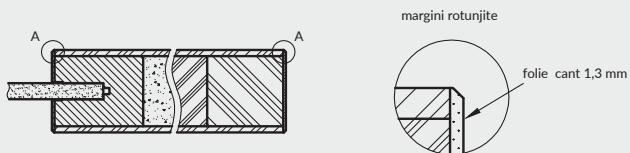


VETRO A5 sosna biala

Decor DRE-Cell	biely struktura	biala mat	sosna biala	wiaz syberyjski	dab piaskowy	dab bielony ryfla	jesion	dab vintage	orzec karmelowy	dab zloty ryfla	orzec ciemny ryfla	dab szary ryfla***	wiaz tabac
	wiaz antracyt	wenge ciemne	Nou siwy struktura	Nou czarny struktura	Nou dab toffi***	*** decor disponibil doar cu striatii orizontale							
Decor 3D	dab grand	wiaz	orzec amerykanski	heban	dab polski 3D								

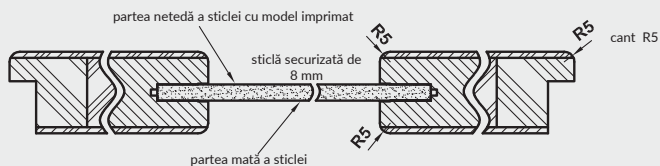
NOTĂ: Se poate comanda varianta foii de ușă fără falț în culoarea biala mat Dre-Cell.

secțiune transversală a foii de ușă fără falț

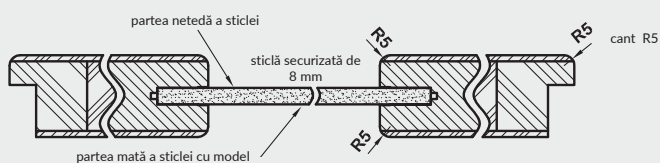


Panourile din sticlă ale colecției VETRO au față și revers (important în juxtapunerea ușilor deschise invers). Această secțiune orizontală prezintă configurația geamului din sticlă în versiunea inversă. Atunci când alegeți o versiune inversă, panoul din sticlă este rotit cu 180° în jurul axei verticale...

Secțiune orizontală a foii de ușă VETRO A1-A4, A12-A15



Secțiune orizontală a foii de ușă VETRO A5, A10 - A11



OPȚIUNI STANDARD

- » cadru din MDF, ranforsat cu elemente din placaj
- » miez din PAL perforat
- » sticlă securizată de 8 mm

OPȚIUNI FĂRĂ COSTURI SUPLIMENTARE

- » există posibilitatea de a realiza decupaj pentru ventilație (A)
- » ușă cu poziționare inversă a sticlei
- » VETRO A1 patru tipuri posibile de sticlă: mată standard, maro, grafit și sticlă transparentă

CANATURI UȘI CU FALȚ

- » cant R5 fig. 1
- » 3 balamale standard cu știft argintii
- » broască cu închidere într-un singur punct cu cheie simplă, cu blocator WC, pregătire pentru cilindru yală sau broască economică (fără gaură cheie/yală, WC)

UȘĂ FĂRĂ FALȚ (COST SUPLIMENTAR)

DOAR BIALA MAT

- » margine fără falț fig. 2
- » 2 frezaje pentru balamale ascunse Estetic 80 (tocurile pentru ușile fără falț sunt echipate cu balamale)
- » broască magnetică cu cheie simplă, cu blocator WC, sau pregătire pentru cilindru yală sau broască economică (fără gaură cheie/yală, WC)

fig. 1

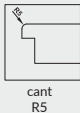



fig. 2



OPȚIUNILE DISPONIBILE CU COST SUPLIMENTAR - DISPONIBILE NUMAI PE DECORUL ALB DRE-CELL

- » ușă fără falț
- » NOTĂ: A treia balama Estetic 80 pentru ușile fără falț (costul suplimentar este adăugat la prețul tocului)

decupaj pentru ventilație



UȘĂ PENTRU SISTEM DE GLISARE


- » margine fără falț fig. 2
- » frezaj pentru broască cu cârlig și/sau pentru mâner

NOTĂ: Foaia de ușă VETRO A în varianta glisantă nu este un produs complementar pentru sistemul de glisare ascuns în perete PA.

NOTĂ: Nu există posibilitatea de a scurta din foaia de ușă.

NOTĂ: Pentru ușile Vetro cu falț, este necesar să se utilizeze doar tipurile de toc echipate cu 3 balamale.

VETRO A - "80" - "100" - cu decupaj pentru ventilație necesar pentru îndeplinirea cerințelor de ventilație.



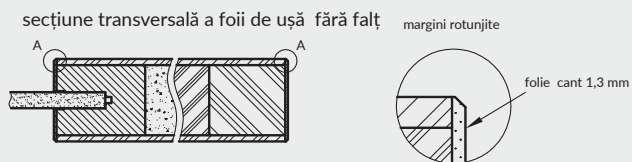


VETRO B1 - heban

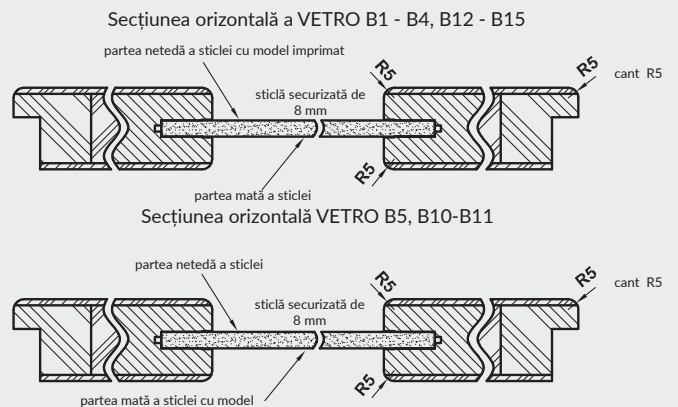
Decor DRE-Cell	biely struktura	biala mat	sosna biala	wiaz syberyjski	dab piaskowy	dab bielony ryfla	jesion	dab vintage	orzec karmelowy	dab zloty ryfla	orzec ciemny ryfla	dab szary ryfla***
	wiaz tabac	wiaz antracyt	wenge ciemne	Nou	Nou	Nou	siwy struktura	czarny struktura	dab toffi***			
Decor 3D	dab grand	wiaz	orzec amerykanski	heban	dab polski 3D							

*** decor disponibil doar cu striatii orizontale

NOTĂ: Se poate comanda varianta foii de ușă fără falț în culoarea biala mat Dre-Cell



Panourile din sticlă ale colecției VETRO au față și revers (important în juxtapunerea ușilor deschise invers). Această sețiune orizontală prezintă configurația geamului din sticlă în versiunea inversă. Atunci când alegeți o versiune inversă, panoul din sticlă este rotit cu 180° în jurul axei verticale...



OPȚIUNI STANDARD

- » cadru din MDF, ranforsat cu elemente din placaj
- » miez din PAL perforat
- » sticlă securizată de 8 mm

OPȚIUNI FĂRĂ COSTURI SUPLIMENTARE

- » există posibilitatea de a realiza decupaj pentru ventilație (B)
- » VETRO B1 patru tipuri posibile de sticlă: mat standard, maro, grafit și sticlă transparentă
- » ușă cu poziționare inversă a sticlei

CANATURI UȘI CU FALȚ

- » cant R5 fig. 1
- » 3 balamale standard cu știft argintii
- » broască cu închidere într-un singur punct cu cheie simplă, cu blocator WC, pregătire pentru cilindru yală sau broască economică (fără gaură cheie/yală, WC)

UȘĂ FĂRĂ FALȚ (COST SUPLIMENTAR)

DOAR BIALA MAT

- » margine fără falț fig. 2
- » 2 frezaje pentru balamale ascunse Estetic 80 (tocurile pentru ușile fără falț sunt echipate cu balamale)
- » broască magnetică cu cheie simplă, cu blocator WC, sau pregătire pentru cilindru yală sau broască economică (fără gaură cheie/yală, WC)

fig. 1



cant
R5

fig. 2



cant
fără falț

OPȚIUNILE DISPONIBILE CU COST SUPLIMENTAR - DISPONIBILE NUMAI PE DECORUL ALB DRE-CELL

- » ușă fără falț
- » NOTĂ: A treia balama Estetic 80 pentru ușile fără falț (costul suplimentar este adăugat la prețul tocului)

decupaj pentru ventilație



VETRO B - nu îndeplinește cerințele de ventilație.

UȘĂ PENTRU SISTEM DE GLISARE

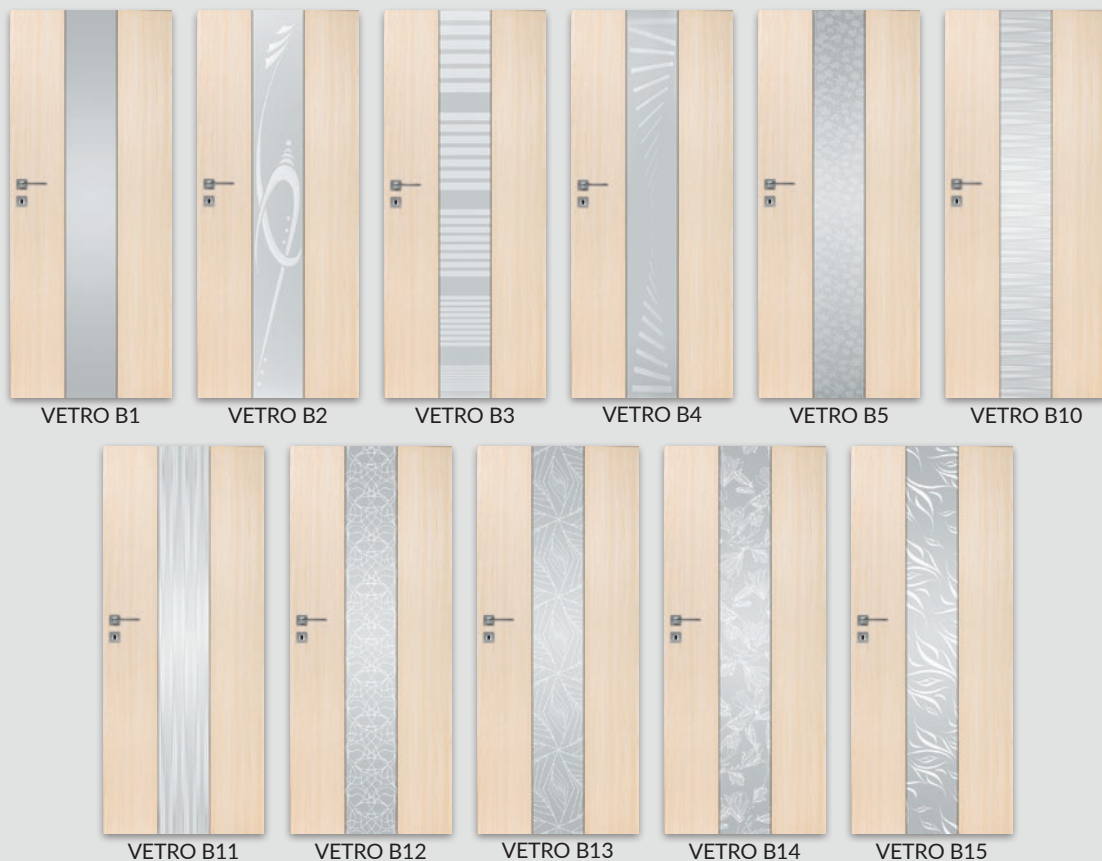
- » margine fără falț fig. 2
- » frezaj pentru broască cu cârlig și/sau pentru mâner

NOTĂ: Foaia de ușă VETRO B în varianta glisantă cu lățimea de "70", nu este un produs complementar pentru sistemul de glisare ascuns în peretele PA..

NOTĂ: Nu există posibilitatea de a scurta din foaia de ușă.

NOTĂ: Pentru ușile Vetrol cu falț, este necesar să se utilizeze doar tipurile de toc echipate cu 3 balamale.

VETRO B - nu îndeplinește cerințele de ventilație.





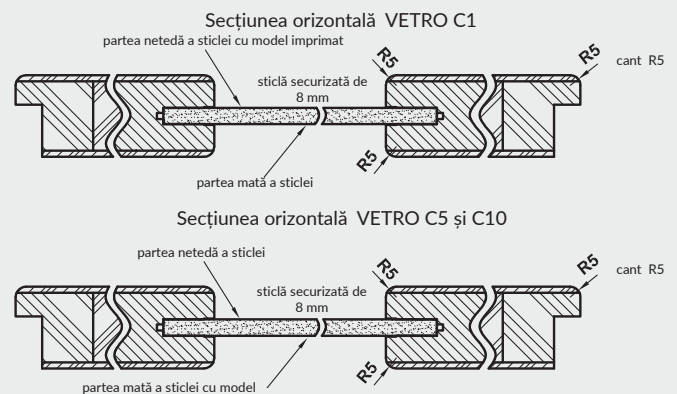
VETRO C1 decormat orzech ciemny ryfla

Decor
DRE-Cell



*** decor disponibil doar cu striatii orizontale

Panourile din sticlă ale colecției VETRO au față și revers (important în juxtaponerea ușilor deschise invers). Această secțiune orizontală prezintă configurația geamului din sticlă în versiunea inversă. Atunci când alegeți o versiune inversă, panoul din sticlă este rotit cu 180° în jurul axei verticale...



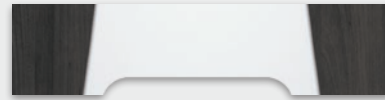
OPȚIUNI STANDARD

- » cadru din MDF, ranforsat cu elemente din placaj
- » miez din PAL perforat
- » Sticlă securizată de 8 mm cu lățime diferită, în funcție de lățimea foii de ușă

OPȚIUNI FĂRĂ COSTURI SUPLIMENTARE

- » există posibilitatea de a realiza decupaj pentru ventilație (C)
- » ușă cu poziționare inversă a sticlei

decupaj pentru ventilație (C)



CANATURI UȘI CU FALȚ

- » cant R5 fig. 1
- » 3 balamale standard cu știft argintii
- » broască cu închidere într-un singur punct cu cheie simplă, cu blocator WC, pregătire pentru cilindru yală sau broască economică (fără gaură cheie/yală, WC)

NOTĂ: Nu există posibilitatea de a scurta din foaia de ușă.


NOTĂ: Pentru ușile VETRO este necesar să se utilizeze doar tipurile de toc echipate cu 3 balamale.

VETRO C - "80" - "100" - cu decupaj pentru ventilație necesar pentru îndeplinirea cerințelor de ventilație...

fig. 1



cant
R5





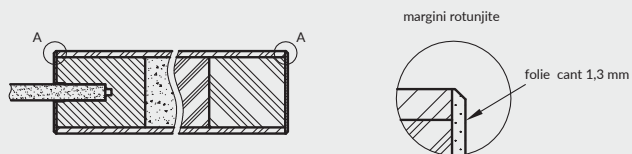
VETRO D1 - wiaz antracyt

Decor DRE-Cell	biały struktura	biała mat	sosna biała	wiaz syberyjski	dab piaskowy	dab bielony ryfla	jesion	dab vintage	orzech karmelowy	dab złoty ryfla	orzech ciemny ryfla	dab szary ryfla***	wiaz tabac
	wiaz antracyt	wenge ciemne	Nou siwy struktura	Nou czarny struktura	Nou dab toffi ***	*** decor disponibil doar cu striatii orizontale							
Decor 3D	dab grand	wiaz	orzech amerykanski	heban	dab polski 3D								

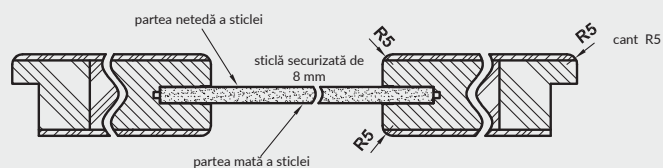
NOTĂ: Se poate comanda varianta foii de ușă fără falț în culoarea biala mat Dre-Cell.

Panourile din sticlă ale colecției VETRO au față și revers (important în juxtapunerea ușilor deschise invers). Această secțiune orizontală prezintă configurația geamului din sticlă în versiunea inversă. Atunci când alegeți o versiune inversă, panoul din sticlă este rotit cu 180° în jurul axei verticale...

secțiune transversală a foii de ușă fără falț



Secțiune orizontală VETRO D1



OPȚIUNI STANDARD

- » cadru din MDF, ranforsat adițional cu elemente din placaj: elementul îngust cu lățime fixă, elementul lat cu înălțimi diferite.
- » miez din PAL perforat
- » Sticlă securizată de 8 mm cu lățime fixă (indiferent de lățimea foii de ușă)

OPȚIUNI FĂRĂ COSTURI SUPLIMENTARE

- » ușă cu poziționare inversă a sticlei

CANATURI UȘI CU FALȚ

- » cant R5 fig. 1
- » 3 balamale standard cu știft argintii
- » broască cu închidere într-un singur punct cu cheie simplă, cu blocator WC, pregătire pentru cilindru yală sau broască economică (fără gaură cheie/yală, WC)

UȘĂ FĂRĂ FALȚ (COST SUPLIMENTAR)

DOAR BIALA MAT

- » margine fără falț fig. 2
- » 2 frezaje pentru balamale ascunse Estetic 80 (tocurile pentru ușile fără falț sunt echipate cu balamale)
- » broască magnetică cu cheie simplă, cu blocator WC, sau pregătire pentru cilindru yală sau broască economică (fără gaură cheie/yală, WC)

fig. 1



cant
R5

fig. 2



cant
fără falț

OPȚIUNILE DISPONIBILE CU COST SUPLIMENTAR - DISPONIBILE NUMAI PE DECORUL ALB DRE-CELL

- » ușă fără falț
- » NOTĂ: A treia balama Estetic 80 pentru ușile fără falț (costul suplimentar este adăugat la prețul tocului)

UȘĂ PENTRU SISTEM DE GLISARE

- » margine fără falț fig. 2
- » frezaj pentru broască cu cârlig și/sau pentru mâner

NOTĂ: Foaia de ușă VETRO D în varianta glisantă nu este un produs complementar pentru sistemul de glisare ascuns în perete PA..

NOTĂ: Nu există posibilitatea de a scurta din foaia de ușă. Nu există posibilitatea de a realiza decupaj pentru ventilație. VETRO D - nu îndeplinește cerințele de ventilație.

NOTĂ: Pentru ușile Vetro cu falț, este necesar să se utilizeze doar tipurile de toc echipate cu 3 balamale.



VETRO D1
sticlă
transparentă

VETRO D1
decormat

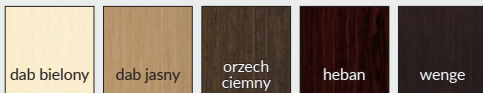
VETRO D1
decormat maro

VETRO D1
decormat graphit



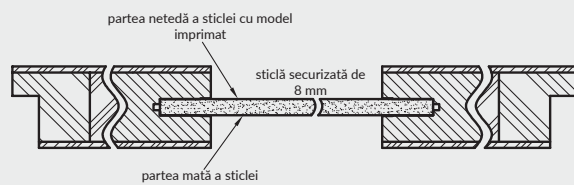
VETRO natura A3 - orzech ciemny

furnir natural

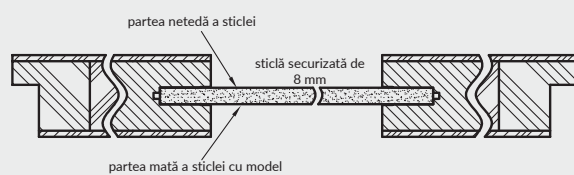


Panourile din sticlă ale colecției VETRO au față și revers (important în juxtapunerea ușilor deschise invers). Această secțiune orizontală prezintă configurația geamului din sticlă în versiunea inversă. Atunci când alegeți o versiune inversă, panoul din sticlă este rotit cu 180° în jurul axei verticale...

Secțiune orizontală a foi de ușă VETRO A1-A4, A12-A15



Secțiune orizontală a foi de ușă VETRO A5, A10 - A11



OPȚIUNI STANDARD

- » cadru din MDF, ranforsat cu elemente din placaj
- » miez din PAL perforat
- » sticlă securizată de 8 mm
- » furnir natural

OPȚIUNI FĂRĂ COSTURI SUPLIMENTARE

- » există posibilitatea de a realiza decupaj pentru ventilație (A)
- » ușă cu poziționare inversă a sticlei
- » VETRO A1 patru tipuri posibile de sticlă: mată, maro, grafit și sticlă transparentă

CANATURI UȘI CU FALȚ

- » **cant drept fig. 1**
- » 3 balamale standard cu știft argintii
- » broască cu închidere într-un singur punct cu cheie simplă, cu blocator WC, pregătire pentru cilindru yală sau broască economică (fără gaură cheie/yală, WC)

UȘĂ PENTRU SISTEM DE GLISARE

- » margine fără falț fig. 2
- » frezaj pentru broască cu cârlig și/sau pentru mâner

NOTĂ: Foaia de ușă VETRO A în varianta glisantă nu este un produs complementar pentru sistemul de glisare ascuns în perete PA.

Nu există posibilitatea de scurtare a foii de ușă. Pentru ușile VETRO este necesar să se utilizeze doar tipurile de toc echipate cu 3 balamale.

VETRO A - "80" - "100" - cu decupaj pentru ventilație necesar pentru îndeplinirea cerințelor de ventilație.

NOTĂ: Sunt posibile variații de culoare, noduri sau texturi diferite ale suprafeței rezultate din caracterul unic și specific al finisajelor naturale. Aceste diferențe nu pot constitui baza unei reclamații acceptate.

fig. 1




cant
Toc fix

fig. 2



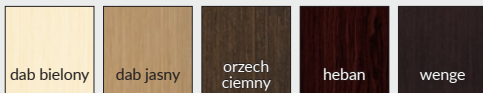
cant
fără falț





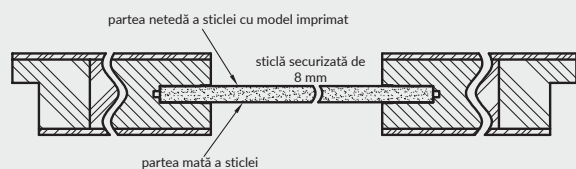
VETRO natura B15 - orzech ciemny

furnir
natural

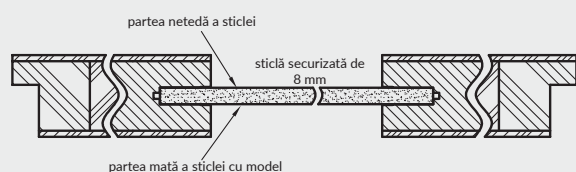


Panourile din sticlă ale colecției VETRO au față și revers (important în juxtapunerea ușilor deschise invers). Această secțiune orizontală prezintă configurația geamului din sticlă în versiunea inversă. Atunci când alegeți o versiune inversă, panoul din sticlă este rotit cu 180° în jurul axei verticale...

Secțiunea orizontală a B1-B4, B12-B15



Secțiunea orizontală VETRO B5, B10-B11



OPȚIUNI STANDARD

- » cadru din MDF, ranforsat cu elemente din placaj
- » miez din PAL perforat
- » sticlă securizată de 8 mm
- » furnir natural

OPȚIUNI FĂRĂ COSTURI SUPLIMENTARE

- » există posibilitatea de a realiza decupaj pentru ventilație
- » ușă cu poziționare inversă a sticlei
- » VETRO B1 patru tipuri posibile de sticlă: mată maro, mată grafit și sticlă transparentă

CANATURI UȘI CU FALȚ

- » **cant drept fig. 1**
- » 3 balamale standard cu știft argintii
- » broască cu închidere într-un singur punct cu cheie simplă, cu blocator WC, pregătire pentru cilindru yală sau broască economică (fără gaură cheie/yală, WC)

UȘĂ PENTRU SISTEM DE GLISARE

- » margine fără falț fig. 2
- » frezaj pentru broască cu cârlig și/sau pentru mâner

NOTĂ: Foaia de ușă VETRO B în varianta glisantă cu lățimea de "70", nu este un produs complementar pentru sistemul de glisare ascuns în peretele PA..

Nu există posibilitatea de scurtare a foii de ușă. Pentru ușile VETRO este necesar să se utilizeze doar tipurile de toc echipate cu 3 balamale.

VETRO B - nu îndeplinește cerințele de ventilație.

NOTĂ: Sunt posibile variații de culoare, noduri sau texturi diferite ale suprafeței rezultate din caracterul unic și specific al finisajelor naturale. Aceste diferențe nu pot constitui baza unei reclamații acceptate.

fig. 1




cant
Toc fix

fig. 2



cant
fără falț



OPȚIUNI STANDARD

- » elemente de ramă și cadre din MDF
- » sticlă mată standard cu grosime de 4 mm
- » furnir natural

OPȚIUNI FĂRĂ COSTURI SUPLIMENTARE

- » sticlă mată maro, mată grafit și sticlă transparentă
- » orificii pentru manșoane de ventilație

CANATURI UȘI CU FALȚ

- » cant drept fig. 1
- » 3 balamale standard cu știft argintii
- » broască cu închidere într-un singur punct cu cheie simplă, cu blocator WC, pregătire pentru cilindru yală sau broască economică (fără gaură cheie/yală, WC)

UȘĂ FĂRĂ FALȚ (COST SUPLIMENTAR)

- » margine fără falț fig. 2
- » 2 frezaje pentru balamale ascunse Estetic 80 (tocurile pentru ușile fără falț sunt echipate cu balamale)
- » broască magnetică cu cheie simplă, cu blocator WC, sau pregătire pentru cilindru yală sau broască economică (fără gaură cheie/yală, WC)

UȘĂ PENTRU SISTEM DE GLISARE

- » margine fără falț fig. 2
- » frezaj pentru broască cu cârlig și/sau pentru mâner

NOTĂ: Există posibilitatea de a realiza panouri laterale de "40" pentru uși cu falț.

NOTĂ: Pentru ușile PREMIUM este necesar să se utilizeze doar tipurile de toc echipate cu 3 balamale.

OPȚIUNI DISPONIBILE CU COST SUPLIMENTAR

- » manșoane metalice de ventilație
- » ușă fără falț
- » canat cu dimensiunea „90” și „100”
- » decupaj pentru ventilație
- » folie cant pentru uși duble fără falț
- » ușă dublă - preț ușă x2
- » NOTĂ: A treia balama Estetic 80 pentru ușile fără falț (costul suplimentar este adăugat la prețul tocului)

fig. 1



cant
Toc fix

fig. 2



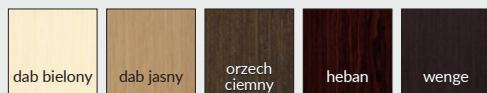
cant
fără falț

NOTĂ: Sunt posibile variații de culoare, noduri sau texturi diferite ale suprafeței rezultate din caracterul unic și specific al finisajelor naturale. Aceste diferențe nu pot constitui baza unei reclamații acceptate.



PREMIUM natura PREMIUM 1 natura PREMIUM 2 natura PREMIUM 3 natura

furnir
natural



Model

PREMIUM natura, PREMIUM natura 1-3

furnir natural

OPȚIUNI STANDARD

- » elemente de ramă și cadre din MDF
- » sticlă mată standard cu grosime de 4 mm
- » furnir natural

OPȚIUNI FĂRĂ COSTURI SUPLIMENTARE

- » sticlă mată maro, mată grafit și sticlă transparentă
- » orificii pentru manșoane de ventilație

CANATURI UȘI CU FALȚ

- » **cant drept fig. 1**
- » 3 balamale standard cu știft argintii
- » broască cu închidere într-un singur punct cu cheie simplă, cu blocator WC, pregătire pentru cilindru yală sau broască economică (fără gaură cheie/yală, WC)

UȘĂ FĂRĂ FALȚ (COST SUPLIMENTAR)

- » margine fără falț fig. 2
- » 2 frezaje pentru balamale ascunse Estetic 80 (tocurile pentru ușile fără falț sunt echipate cu balamale)
- » broască magnetică cu cheie simplă, cu blocator WC, sau pregătire pentru cilindru yală sau broască economică (fără gaură cheie/yală, WC)

UȘĂ PENTRU SISTEM DE GLISARE

- » margine fără falț fig. 2
- » frezaj pentru broască cu cârlig și/sau pentru mâner

NOTĂ: Există posibilitatea de a realiza panouri laterale de "40" pentru uși cu falț.

NOTĂ: Pentru ușile Dova cu falț este necesar să se utilizeze doar tipurile de toc echipate cu 3 balamale.

OPȚIUNI DISPONIBILE CU COST SUPLIMENTAR

- » manșoane metalice de ventilație
- » ușa fără falț
- » canat cu dimensiunea „90” și „100”
- » decupaj pentru ventilație
- » folie cant pentru uși duble fără falț
- » ușa dublă - preț ușa x2
- » **NOTĂ:** A treia balama Estetic 80 pentru ușile fără falț (costul suplimentar este adăugat la prețul tocului)

fig. 1



cant
Toc fix

fig. 2



cant
fără falț

NOTĂ: Sunt posibile variații de culoare, noduri sau texturi diferite ale suprafeței rezultate din caracterul unic și specific al finisajelor naturale. Aceste diferențe nu pot constitui baza unei reclamații acceptate.

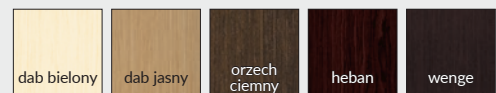


DOVA natura

DOVA 1 natura

DOVA 2 natura

DOVA 3 natura



furnir
natural

Model

furnir natural

DOVA natura, DOVA natura 1-3

SCALA A NATURA

CANATURI DE UȘI CU FALȚ ȘI FĂRĂ FALȚ
uși de interior



OPȚIUNI STANDARD

- » elemente de ramă și cadre din MDF
- » sticlă mată standard cu grosime de 4 mm
- » furnir natural
- » panouri plate

OPȚIUNI FĂRĂ COSTURI SUPLIMENTARE

- » sticlă mată maro, mată grafit și sticlă transparentă
- » orificii pentru manșoane de ventilație

CANATURI UȘI CU FALȚ

- » cant drept fig. 1
- » 3 balamale standard cu știft argintii
- » broască cu închidere într-un singur punct cu cheie simplă, cu blocator WC, pregătire pentru cilindru yală sau broască economică (fără gaură cheie/yală, WC)

UȘĂ FĂRĂ FALȚ (COST SUPLIMENTAR)

- » margine fără falț fig. 2
- » 2 frezaje pentru balamale ascunse Estetic 80 (tocurile pentru ușile fără falț sunt echipate cu balamale)
- » broască magnetică cu cheie simplă, cu blocator WC, sau pregătire pentru cilindru yală sau broască economică (fără gaură cheie/yală, WC)

UȘĂ PENTRU SISTEM DE GLISARE

- » margine fără falț fig. 2
- » frezaj pentru broască cu cârlig și/sau pentru mâner

NOTĂ: Există posibilitatea de a realiza panouri laterale de "40" pentru uși cu falț.

NOTĂ: Pentru ușile Emena este necesar să se utilizeze doar tipurile de toc echipate cu 3 balamale.

OPȚIUNI DISPONIBILE CU COST SUPLIMENTAR

- » manșoane metalice de ventilație
- » ușă fără falț
- » canat cu dimensiunea „90” și „100”
- » decupaj pentru ventilație
- » folie cant pentru uși duble fără falț
- » ușă dublă - preț ușă x2
- » NOTĂ: A treia balama Estetic 80 pentru ușile fără falț (costul suplimentar este adăugat la prețul tocului)

fig. 1




cant
Toc fix

fig. 2




cant
fără falț




panou SCALA A natura

NOTĂ: Sunt posibile variații de culoare, noduri sau texturi diferite ale suprafeței rezultate din caracterul unic și specific al finisajelor naturale. Aceste diferențe nu pot constitui baza unei reclamații acceptate.

NOTĂ: Mânerul și șildul trebuie achiziționate separat.



SCALA A natura




SCALA A1 natura




SCALA A2 natura




SCALA A3 natura



SCALA A4 natura



SCALA A5 natura



SCALA A6 natura

furnir
natural



dab bielony



dab jasny




orzech
ciemny




heban



wenge



SCALA A7 natura



SCALA natura

OPȚIUNI STANDARD

- » foi de uși vopsite cu lac UV pe bază de apă
- » elemente de ramă și cadre din MDF
- » sticlă mată standard cu grosime de 4 mm
- » panouri profilate din MDF de 19 mm

OPȚIUNI FĂRĂ COSTURI SUPLIMENTARE

- » sticlă mată maro, mată grafit și sticlă transparentă
- » orificii pentru manșoane de ventilație

CANATURI UȘI CU FALȚ

- » cant drept fig. 1
- » 3 balamale standard cu știft argintii
- » broască cu închidere într-un singur punct cu cheie simplă, cu blocator WC, pregătire pentru cilindru yală sau broască economică (fără gaură cheie/yală, WC)

UȘĂ FĂRĂ FALȚ (COST SUPLIMENTAR)

- » margine fără falț fig. 2
- » 2 frezaje pentru balamale ascunse Estetic 80 (tocurile pentru ușile fără falț sunt echipate cu balamale)
- » broască magnetică cu cheie simplă, cu blocator WC, sau pregătire pentru cilindru yală sau broască economică (fără gaură cheie/yală, WC)

UȘĂ PENTRU SISTEM DE GLISARE

- » margine fără falț fig. 2
- » frezaj pentru broască cu cârlig și/sau pentru mâner

OPȚIUNI DISPONIBILE CU COST SUPLIMENTAR

- » manșoane metalice de ventilație
- » manșoane din plastic pentru ventilație
- » ușă fără falț
- » canat cu dimensiunea „90” și „100”
- » decupaj pentru ventilație
- » folie cant pentru uși duble fără falț
- » ușă dublă - preț ușă x2
- » **NOTĂ: A treia balama Estetic 80 pentru ușile fără falț (costul suplimentar este adăugat la prețul tocului)**

fig. 1



cant
Toc fix

fig. 2



cant
fără falț



panou LEXA

NOTĂ: Pentru ușile cu falț Lexa, este necesar să se utilizeze doar tipurile de toc echipate cu 3 balamale.

Pentru a asigura o calitate ridicată a produselor vopsite, înainte de procesul de vopsire, atât foaia de ușă cât și tocul sunt acoperite cu un material special care formează o bază solidă.




LEXA A

LEXA A1

LEXA A2

LEXA A3

LEXA



Decor

bialy lakier akrylowy UV - RAL 9003
ecru - RAL 9001
latte - Flugger 4362, NCS S1505-Y50R
popielaty - RAL 7035



BERGE 6 -biały

Decor

 biały	 ecru	 latte	 popielaty
---	--	---	---

biały lakier akrylowy UV - RAL 9003
ecru - RAL 9001
latte - Flugger 4362, NCS S1505-Y50R
popielaty - RAL 7035

OPȚIUNI STANDARD

- » foi de uși vopsite cu lac UV pe bază de apă
- » elemente de ramă și cadre din MDF
- » sticlă mată standard cu grosime de 4 mm
- » panouri profilate din MDF de 19 mm

OPȚIUNI FĂRĂ COSTURI SUPLIMENTARE

- » sticlă mată maro, mată grafit și sticlă transparentă
- » orificii pentru manșoane de ventilație

CANATURI UȘI CU FALȚ

- » **cant drept fig. 1**
- » 3 balamale standard cu știft argintii
- » broască cu închidere într-un singur punct cu cheie simplă, cu blocator WC, pregătire pentru cilindru yală sau broască economică (fără gaură cheie/yală, WC)

UȘĂ FĂRĂ FALȚ (COST SUPLIMENTAR)

- » margine fără falț fig. 2
- » 2 frezaje pentru balamale ascunse Estetic 80 (tocurile pentru ușile fără falț sunt echipate cu balamale)
- » broască magnetică cu cheie simplă, cu blocator WC, sau pregătire pentru cilindru yală sau broască economică (fără gaură cheie/yală, WC)

UȘĂ PENTRU SISTEM DE GLISARE

- » margine fără falț fig. 2
- » frezaj pentru broască cu cârlig și/sau pentru mâner

OPȚIUNI DISPONIBILE CU COST SUPLIMENTAR

- » manșoane metalice de ventilație
- » manșoane din plastic pentru ventilație
- » ușă fără falț
- » canat cu dimensiunea „90” și „100”
- » decupaj pentru ventilație
- » folie cant pentru uși duble fără falț
- » ușă dublă - preț ușă x2
- » **NOTĂ: A treia balama Estetic 80 pentru ușile fără falț (costul suplimentar este adăugat la prețul tocului)**

fig. 1

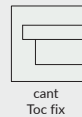
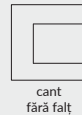



fig. 2



NOTĂ: Pentru ușile cu falț BERGE, este necesar să se utilizeze doar tipurile de toc echipate cu 3 balamale.

Pentru a asigura o calitate ridicată a produselor vopsite, înainte de procesul de vopsire, atât foaia de ușă cât și tocul sunt acoperite cu un material special care formează o bază solidă.





EVEN - popielaty

Decor



biały lakier akrylowy UV - RAL 9003
 ecru - RAL 9001
 latte - Flugger 4362, NCS S1505-Y50R
 popielaty - RAL 7035

OPȚIUNI STANDARD

- » foi de uși vopsite cu lac UV pe bază de apă
- » elemente de ramă și cadre din MDF
- » sticlă mată standard cu grosime de 4 mm

OPȚIUNI FĂRĂ COSTURI SUPLIMENTARE

- » sticlă mată maro, mată grafit și sticlă transparentă
- » orificii pentru manșoane de ventilație

CANATURI UȘI CU FALȚ

- » cant drept fig. 1
- » 3 balamale standard cu știft argintii
- » broască cu închidere într-un singur punct cu cheie simplă, cu blocator WC, pregătire pentru cilindru yală sau broască economică (fără gaură cheie/yală, WC)

UȘĂ FĂRĂ FALȚ (COST SUPLIMENTAR)

- » margine fără falț fig. 2
- » 2 frezaje pentru balamale ascunse Estetic 80 (tocurile pentru ușile fără falț sunt echipate cu balamale)
- » broască magnetică cu cheie simplă, cu blocator WC, sau pregătire pentru cilindru yală sau broască economică (fără gaură cheie/yală, WC)

UȘĂ PENTRU SISTEM DE GLISARE

- » margine fără falț fig. 2
- » frezaj pentru broască cu cârlig și/sau pentru mâner

NOTĂ: Pentru ușile cu falț, este necesar să se utilizeze doar tipurile de toc echipate cu 3 balamale..

OPȚIUNI DISPONIBILE CU COST SUPLIMENTAR

- » manșoane metalice de ventilație
- » manșoane din plastic pentru ventilație
- » ușă fără falț
- » canat cu dimensiunea „90” și „100”
- » decupaj pentru ventilație
- » folie cant pentru uși duble fără falț
- » ușă dublă - preț ușă x2
- » **NOTĂ:** A treia balama Estetic 80 pentru ușile fără falț (costul suplimentar este adăugat la prețul tocului)

fig. 1



cant
Toc fix

fig. 2



cant
fără falț

Pentru a asigura o calitate ridicată a produselor vopsite, înainte de procesul de vopsire, atât foaia de ușă cât și tocul sunt acoperite cu un material special care formează o bază solidă.





NESTOR 3 - popielaty

Decor



biały lakier akrylowy UV - RAL 9003
 ecru - RAL 9001
 latte - Flugger 4362, NCS S1505-Y50R
 popielaty - RAL 7035

OPȚIUNI STANDARD

- » foi de uși vopsite cu lac UV pe bază de apă
- » elemente de ramă și cadre din MDF
- » sticlă mată standard cu grosime de 4 mm
- » panouri profilate din MDF de 19 mm

OPȚIUNI FĂRĂ COSTURI SUPLIMENTARE

- » sticlă mată maro, mată grafit și sticlă transparentă
- » orificii pentru manșoane de ventilație

OPȚIUNI DISPONIBILE CU COST SUPLIMENTAR

- » manșoane metalice de ventilație
- » manșoane din plastic pentru ventilație
- » ușă fără falț
- » canat cu dimensiunea „90” și „100”
- » decupaj pentru ventilație
- » folie cant pentru uși duble fără falț
- » ușă dublă - preț ușă x2
- » **NOTĂ: A treia balamă Estetic 80 pentru ușile fără falț (costul suplimentar este adăugat la prețul tocului)**

CANATURI UȘI CU FALȚ

- » **cant drept fig. 1**
- » 3 balamale standard cu știft argintii
- » broască cu închidere într-un singur punct cu cheie simplă, cu blocator WC, pregătire pentru cilindru yală sau broască economică (fără gaură cheie/yală, WC)

UȘĂ FĂRĂ FALȚ (COST SUPLIMENTAR)

- » margine fără falț fig. 2
- » 2 frezaje pentru balamale ascunse Estetic 80 (tocurile pentru ușile fără falț sunt echipate cu balamale)
- » broască magnetică cu cheie simplă, cu blocator WC, sau pregătire pentru cilindru yală sau broască economică (fără gaură cheie/yală, WC)

UȘĂ PENTRU SISTEM DE GLISARE

- » margine fără falț fig. 2
- » frezaj pentru broască cu cârlig și/sau pentru mâner

NOTĂ: Pentru ușile NESTOR este necesar să se utilizeze doar tipurile de toc echipate cu 3 balamale..

fig. 1



fig. 2



panou
NESTOR

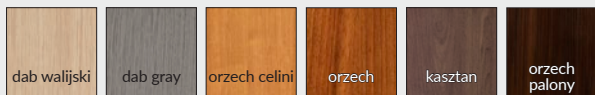
Pentru a asigura o calitate ridicată a produselor vopsite, înainte de procesul de vopsire, atât foaia de ușă cât și tocul sunt acoperite cu un material special care formează o bază solidă.





dab walijski

Laminat
CPL



OPȚIUNI STANDARD

- » cadre din lemn de esență moale și placă din MDF
- » sticlă mată standard cu grosime de 4 mm

OPȚIUNI FĂRĂ COSTURI SUPLIMENTARE

- » sticlă mată maro, mată grafit și sticlă transparentă
- » orificii pentru manșoane de ventilație

OPȚIUNI DISPONIBILE CU COST SUPLIMENTAR

- » manșoane metalice de ventilație
- » ușă fără falț
- » canat cu dimensiunea „90” și „100”
- » decupaj pentru ventilație
- » folie cant pentru uși duble fără falț
- » ușă dublă - preț ușă x2
- » **NOTĂ:** A treia balama Estetic 80 pentru ușile fără falț (costul suplimentar este adăugat la prețul tocului)

CANATURI UȘI CU FALȚ

- » cant drept fig. 1
- » 3 balamale standard cu știft argintii
- » broască cu închidere într-un singur punct cu cheie simplă, cu blocator WC, pregătire pentru cilindru yală sau broască economică (fără gaură cheie/yală, WC)

UȘĂ FĂRĂ FALȚ (COST SUPLIMENTAR)

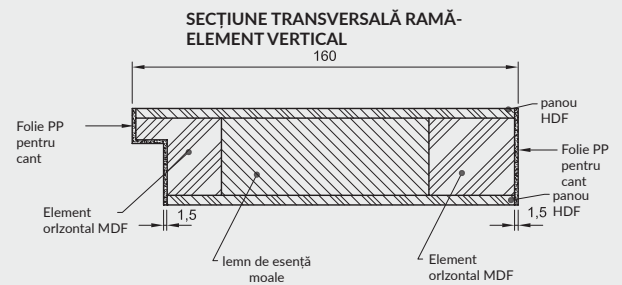
- » margine fără falț fig. 2
- » 2 frezaje pentru balamale ascunse Estetic 80 (tocurile pentru ușile fără falț sunt echipate cu balamale)
- » broască magnetică cu cheie simplă, cu blocator WC, sau pregătire pentru cilindru yală sau broască economică (fără gaură cheie/yală, WC)

NOTĂ: Pentru ușile Tixia este necesar să se utilizeze doar tipurile de toc echipate cu 3 balamale.

fig. 1



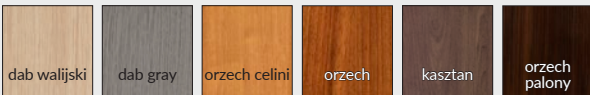
fig. 2





TIZANO 1 - dab walijsky

Laminat
CPL



OPȚIUNI STANDARD

- » cadre din lemn de esență moale și placă din MDF
- » sticlă mată standard cu grosime de 4 mm

OPȚIUNI FĂRĂ COSTURI SUPLIMENTARE

- » sticlă mată maro, mată grafit și sticlă transparentă
- » orificii pentru manșoane de ventilație

OPȚIUNI DISPONIBILE CU COST SUPLIMENTAR

- » manșoane metalice de ventilație
- » ușă fără falț
- » canat cu dimensiunea „90” și „100”
- » decupaj pentru ventilație
- » folie cant pentru uși duble fără falț
- » ușă dublă - preț ușă x2
- » **NOTĂ:** A treia balama Estetic 80 pentru ușile fără falț (costul suplimentar este adăugat la prețul tocului)

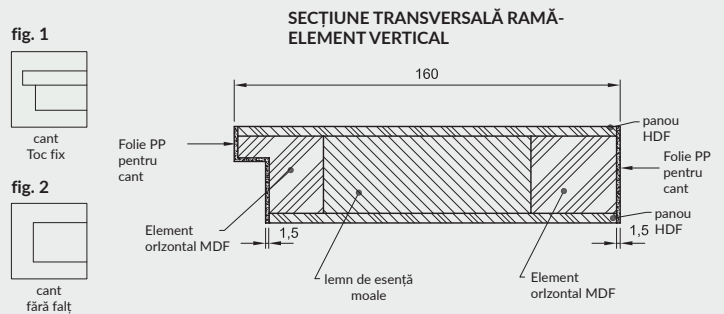
CANATURI UȘI CU FALȚ

- » cant drept fig. 1
- » 3 balamale standard cu știft argintii
- » broască cu închidere într-un singur punct cu cheie simplă, cu blocator WC, pregătire pentru cilindru yală sau broască economică (fără gaură cheie/yală, WC)

UȘĂ FĂRĂ FALȚ (COST SUPLIMENTAR)

- » margine fără falț fig. 2
- » 2 frezaje pentru balamale ascunse Estetic 80 (tocurile pentru ușile fără falț sunt echipate cu balamale)
- » broască magnetică cu cheie simplă, cu blocator WC, sau pregătire pentru cilindru yală sau broască economică (fără gaură cheie/yală, WC)

NOTĂ: Pentru ușile cu falț TIZANO, este necesar să se utilizeze doar tipurile de toc echipate cu 3 balamale.





RIVIA 10 - biala mat/ dab vintage

Decor DRE-Cell													
Decor 3D													

OPȚIUNI STANDARD

- » ramă canat confecționată din lemn de rășinoase
- » miez din PAL perforat
- » sticlă model "coajă de copac" de 4 mm grosime

OPȚIUNI FĂRĂ COSTURI SUPLIMENTARE

- » sticlă "Chinchila" sau "valuri"
- » manșoane de ventilație
- » trei balamale - aplicate pe foaia de ușă cu falț

CANATURI UȘI CU FALȚ

- » margine dreaptă, baghetă uniformă de fixare a sticlei fig. 1
- » 2 balamale standard cu știft argintii
- » broască cu închidere într-un singur punct cu cheie simplă, cu blocator WC, pregătire pentru cilindru yală sau broască economică (fără gaură cheie/yală, WC)

UȘĂ FĂRĂ FALȚ (COST SUPLIMENTAR)

- » margine fără falț, baghetă uniformă de fixare a sticlei fig. 2
- » 2 frezaje pentru balamale ascunse Estetic 80 (tocurile pentru ușile fără falț sunt echipate cu balamale)
- » broască magnetică cu cheie simplă, cu blocator WC, sau pregătire pentru cilindru yală sau broască economică (fără gaură cheie/yală, WC)

UȘĂ PENTRU SISTEM DE GLISARE

- » margine fără falț, baghetă uniformă de fixare a sticlei fig. 1
- » frezaj pentru broască cu cârlig și/sau pentru mâner

NOTĂ: Foaia de ușă este acoperită cu decorul biala mat. Există posibilitatea de a alege culoarea benzii din mijloc în nuanța decorului selectat. Folia pentru cant este de asemenea în culoarea decorului selectat. RIVIA 50 - Hubloul este acoperit cu laminat argintiu.

*** Pentru modelul RIVIA 70 și 120, culoarea decorului selectat are striții verticale, cu excepția decorului dab szary ryfla. Pentru restul modelelor, decorurile au striții orizontale.

OPȚIUNI DISPONIBILE CU COST SUPLIMENTAR

- » sticlă mată standard, mată maro, mată grafit, (se aplică la foaia de ușă) RIVIA 20, 30
- » ușă fără falț
- » canat cu dimensiunea „90” și „100”
- » decupaj pentru ventilație
- » grilă de ventilație din plastic
- » grilă ventilație din aluminiu
- » **NOTĂ:** A treia balama Estetic 80 pentru ușile fără falț (costul suplimentar este adăugat la prețul tocului)

fig. 1

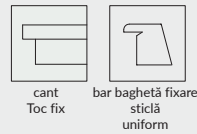
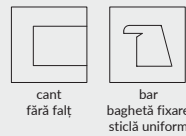


fig. 2





GALERIA ALU 20 - czarna struktura

Decor DRE-Cell 1	biały struktura	jesion	buk	olcha	dab złoty	calvados	orzech						
Decor DRE-Cell 2	biała mat	sosna biała	wiaz syberyjski	srebrna	dab piaskowy	dab bielony ryfla	dab vintage	orzech karmelowy	dab złoty ryfla	orzech ciemny ryfla	dab szary ryfla***		
	wiaz tabac	wiaz antracyt	wenge ciemna	Nou	Nou	Nou							
Decor 3D	dab grand	wiaz	orzech amerykański	heban	dab polski 3D								

*** decor disponibil doar cu striajii orizontale

OPȚIUNI STANDARD

- » ramă canat confecționată din lemn de rășinoase
- » miez din PAL perforat
- » Insertii din aluminiu cu secțiunea transversală de 8x2mm
- » sticlă model "coajă de copac" de 4 mm grosime

OPȚIUNI FĂRĂ COSTURI SUPLIMENTARE

- » sticlă "Chinchila" sau "valuri"
- » manșoane de ventilație
- » trei balamale - aplicate pe foaia de ușă cu falț

CANATURI UȘI CU FALȚ

- » margine dreaptă, baghetă fig. 1
- » 2 balamale standard cu știft argintii
- » broască cu închidere într-un singur punct cu cheie simplă, cu blocator WC, pregătire pentru cilindru yală sau broască economică (fără gaură cheie/yală, WC)

UȘĂ FĂRĂ FALȚ (COST SUPLIMENTAR)

- » margine fără falț, baghetă uniformă de fixare a sticlei fig. 1
- » 2 frezaje pentru balamale ascunse Estetic 80 (tocurile pentru ușile fără falț sunt echipate cu balamale)
- » broască magnetică cu cheie simplă, cu blocator WC, sau pregătire pentru cilindru yală sau broască economică (fără gaură cheie/yală, WC)

UȘĂ PENTRU SISTEM DE GLISARE

- » margine fără falț, baghetă uniformă de fixare a sticlei fig. 1
- » frezaj pentru broască cu cârlig și/sau pentru mâner

NOTĂ: Foaia de ușă pasivă GALERIA ALU 20, 21, 22, 23, 24, 25, 60 nu este echipată cu insertii din aluminiu iar striatiile finisajului sunt uniforme. ..

OPȚIUNI DISPONIBILE CU COST SUPLIMENTAR

- » sticlă mată standard, mată maro, mată grafit, (se aplică la foaia de ușă)
- GALERIA ALU 11, 13, 23
- ușă fără falț
- » canat cu dimensiunea „90” și „100”
- » decupaj pentru ventilație
- » grilă de ventilație din plastic
- » grilă ventilație din aluminiu
- » folie cant pentru uși duble fără falț
- » ușă dublă - preț ușă x2
- » **NOTĂ:** A treia balama Estetic 80 pentru ușile fără falț (costul suplimentar este adăugat la prețul tocului)

fig. 1

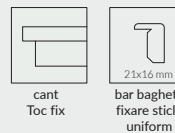


fig. 2



Insertii din aluminiu cu secțiunea transversală de 8x2mm instalate pe suprafața foii de ușă





ALDEA 20 orzech amerykański

Decor DRE-Cell 1	biały struktura	jesion	buk	olcha	dab złoty	calvados	orzech					
Decor DRE-Cell 2	biała mat	sosna biała	wiaz syberyjski	srebrna	dab piaskowy	dab bielony ryfla	dab vintage	orzech karmelowy	dab złoty ryfla	orzech ciemny ryfla	dab szary ryfla***	
	wiaz tabac	wiaz antracyt	wenge ciemna	Nou	Nou	Nou						
			siwy struktura	czarny struktura	dab toffi***							
Decor 3D	dab grand	wiaz	orzech amerykański	heban	dab polski 3D							

*** decor disponibil doar cu striății orizontale

OPȚIUNI STANDARD

- » ramă canat confecționată din lemn de rășinoase
- » miezul tip fagure de stabilizare
- » sticlă model "coajă de copac" de 4 mm grosime

OPȚIUNI FĂRĂ COSTURI SUPLIMENTARE

- » sticlă "Chinchila" sau "valuri"
- » manșoane de ventilație
- » trei balamale - aplicate pe foaia de ușă cu falț

OPȚIUNI DISPONIBILE CU COST SUPLIMENTAR

- » sticlă mată standard, mată maro, mată grafit, (se aplică la foaia de ușă) ALDEA 20
- » miez din PAL perforat
- » ușă fără falț
- » canat cu dimensiunea „90” și „100”
- » decupaj pentru ventilație
- » grilă de ventilație din plastic
- » grilă ventilație din aluminiu
- » folie cant pentru uși duble fără falț
- » ușă dublă - preț ușă x2
- » **NOTĂ: A treia balama Estetic 80 pentru ușile fără falț (costul suplimentar este adăugat la prețul tocului)**

CANATURI UȘI CU FALȚ

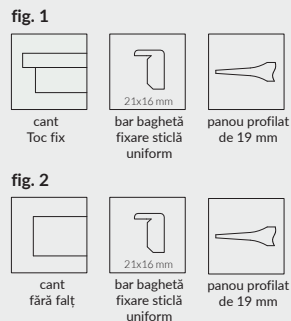
- » cant cu margini drepte, baghetă, panouri profilate din MDF de 19 mm fig.
- » 2 balamale standard cu știft argintii
- » broască cu închidere într-un singur punct cu cheie simplă, cu blocator WC, pregătire pentru cilindru yală sau broască economică (fără gaură cheie/yală, WC)

UȘĂ FĂRĂ FALȚ (COST SUPLIMENTAR)

- » margini fără falț, baghetă, panouri profilate MDF de 19 mm 1 fig. 2
- » 2 frezaje pentru balamale ascunse Estetic 80 (tocurile pentru ușile fără falț sunt echipate cu balamale)
- » broască magnetică cu cheie simplă, cu blocator WC, sau pregătire pentru cilindru yală sau broască economică (fără gaură cheie/yală, WC)

UȘĂ PENTRU SISTEM DE GLISARE

- » margini fără falț, baghetă, panouri profilate MDF de 19 mm 1 fig. 2
- » frezaj pentru broască cu cârlig și/sau pentru mâner





ARTE B dab vintage

Decor DRE-Cell 1	biały struktura	jesion	buk	olcha	dab złoty	calvados	orzech					
Decor DRE-Cell 2	biała mat	sosna biała	wiaz syberyjski	srebrna	dab piaskowy	dab bielony ryfla	dab vintage	orzech karmelowy	dab złoty ryfla	orzech ciemny ryfla	dab szary ryfla***	
	wiaz tabac	wiaz antracyt	wenge ciemna	Nou siwy struktura	Nou czarny struktura	Nou dab toffi***						
Decor 3D	dab grand	wiaz	orzech amerykański	heban	dab polski 3D							

*** decor disponibil doar cu striajii orizontale

OPȚIUNI STANDARD

- » ramă canat confecționată din lemn de rășinoase
- » miezul tip fagure de stabilizare
- » sticlă model "coajă de copac" de 4 mm grosime

OPȚIUNI FĂRĂ COSTURI SUPLIMENTARE

- » sticlă "Chinchila" sau "valuri"
- » manșoane de ventilație
- » trei balamale - aplicate pe foaia de ușă cu falț

OPȚIUNI DISPONIBILE CU COST SUPLIMENTAR

- » sticlă mată standard, mată maro, mată grafit, (se aplică la foaia de ușă) ARTE B 10-20
- » miez din PAL perforat
- » ușă fără falț
- » canat cu dimensiunea „90” și „100”
- » decupaj pentru ventilație
- » grilă de ventilație din plastic
- » grilă ventilație din aluminiu
- » folie cant pentru uși duble fără falț
- » ușă dublă - preț ușă x2
- » **NOTĂ: A treia balama Estetic 80 pentru ușile fără falț (costul suplimentar este adăugat la prețul tocului)**

CANATURI UȘI CU FALȚ

- » margine dreaptă, baghetă fig. 1
- » 2 balamale standard cu știft argintii
- » broască cu închidere într-un singur punct cu cheie simplă, cu blocator WC, pregătire pentru cilindru yală sau broască economică (fără gaură cheie/yală, WC)

UȘĂ FĂRĂ FALȚ (COST SUPLIMENTAR)

- » margine fără falț, baghetă uniformă de fixare a sticlei fig. 2
- » 2 frezaje pentru balamale ascunse Estetic 80 (tocurile pentru ușile fără falț sunt echipate cu balamale)
- » broască magnetică cu cheie simplă, cu blocator WC, sau pregătire pentru cilindru yală sau broască economică (fără gaură cheie/yală, WC)

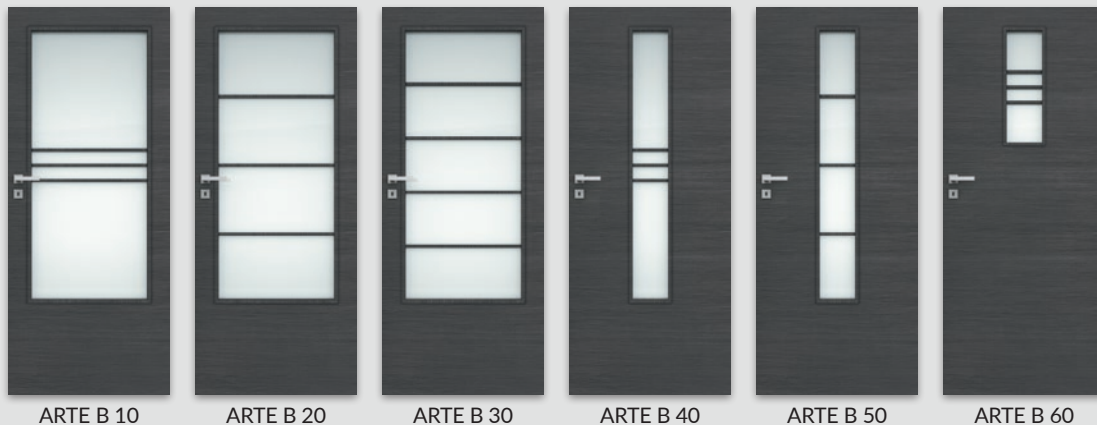
UȘĂ PENTRU SISTEM DE GLISARE

- » margine fără falț, baghetă uniformă de fixare a sticlei fig. 1
- » frezaj pentru broască cu cârlig și/sau pentru mâner

fig. 1



fig. 2





CARLA 10 dab grand

Decor DRE-Cell 1	biały struktura	jesion	buk	olcha	dab złoty	calvados	orzech						
Decor DRE-Cell 2	biała mat	sosna biała	wiaz syberyjski	srebrna	dab piaskowy	dab bielony ryfla	dab vintage	orzech karmelowy	dab złoty ryfla	orzech ciemny ryfla	dab szary ryfla***		
	wiaz tabac	wiaz antracyt	wenge ciemna	Nou	Nou	Nou							
Decor 3D	dab grand	wiaz	orzech amerykański	heban	dab polski 3D								

*** decor disponibil doar cu striății orizontale

OPȚIUNI STANDARD

- » ramă canat confecționată din lemn de rășinoase
- » miezul tip fagure de stabilizare
- » sticlă model "coajă de copac" de 4 mm grosime

OPȚIUNI FĂRĂ COSTURI SUPLIMENTARE

- » sticlă "Chinchila" sau "valuri"
- » manșoane de ventilație
- » trei balamale - aplicate pe foaia de ușă cu falț

OPȚIUNI DISPONIBILE CU COST SUPLIMENTAR

- » sticlă mată standard, mată maro, mată grafit, (se aplică la foaia de ușă) CARLA 20
- » miez din PAL perforat
- » ușă fără falț
- » canat cu dimensiunea „90” și „100”
- » decupaj pentru ventilație
- » grilă de ventilație din plastic
- » grilă ventilație din aluminiu
- » folie cant pentru uși duble fără falț
- » ușă dublă - preț ușă x2
- » **NOTĂ: A treia balama Estetic 80 pentru ușile fără falț (costul suplimentar este adăugat la prețul tocului)**

CANATURI UȘI CU FALȚ

- » cant cu margini drepte, baghetă, panouri profilate din MDF de 19 mm fig.
- » 2 balamale standard cu știft argintii
- » broască cu închidere într-un singur punct cu cheie simplă, cu blocator WC, pregătire pentru cilindru yală sau broască economică (fără gaură cheie/yală, WC)

UȘĂ FĂRĂ FALȚ (COST SUPLIMENTAR)

- » margini fără falț, baghetă, panouri profilate MDF de 19 mm 1 fig. 2
- » 2 frezaje pentru balamale ascunse Estetic 80 (tocurile pentru ușile fără falț sunt echipate cu balamale)
- » broască magnetică cu cheie simplă, cu blocator WC, sau pregătire pentru cilindru yală sau broască economică (fără gaură cheie/yală, WC)

UȘĂ PENTRU SISTEM DE GLISARE

- » margini fără falț, baghetă, panouri profilate MDF de 19 mm 1 fig. 2
- » frezaj pentru broască cu cârlig și/sau pentru mâner

fig. 1



fig. 2





BLANCO 110 cu oglindă - biala mat

Decor
DRE-Cell



OPȚIUNI STANDARD

- » ramă canat confecționată din lemn de rășinoase
- » miezul tip fagure de stabilizare
- » sticlă model "coajă de copac" de 4 mm grosime
- » Oglinda de 8 mm grosime pentru modelul BLANCO 110

OPȚIUNI FĂRĂ COSTURI SUPLEMENTARE

- » sticlă "Chinchila" sau "valuri"
- » manșoane de ventilație
- » trei balamale - aplicate pe foaia de ușă cu falț

OPȚIUNI DISPONIBILE CU COST SUPLEMENTAR

- » sticlă mată standard, mată maro, mată grafit, (se aplică la foaia de ușă)
- » BLANCO 10, 80
- » ușă fără falț
- » miez din PAL perforat
- » canat cu dimensiunea „90” și „100”
- » decupaj pentru ventilație
- » grilă de ventilație din plastic
- » grilă ventilație din aluminiu
- » folie cant pentru uși duble fără falț
- » ușă dublă - preț ușă x2
- » **NOTĂ: A treia balama Estetic 80 pentru ușile fără falț (costul suplimentar este adăugat la prețul tocului)**

CANATURI UȘI CU FALȚ

- » margine dreaptă, baghetă uniformă de fixare a sticlei fig. 1
- » 2 balamale standard cu știft argintii
- » broască cu închidere într-un singur punct cu cheie simplă, cu blocator WC, pregătire pentru cilindru yală sau broască economică (fără gaură cheie/yală, WC)

UȘĂ FĂRĂ FALȚ (COST SUPLEMENTAR)

- » margine fără falț, baghetă uniformă de fixare a sticlei fig. 1
- » 2 frezaje pentru balamale ascunse Estetic 80 (tocurile pentru ușile fără falț sunt echipate cu balamale)
- » broască magnetică cu cheie simplă, cu blocator WC, sau pregătire pentru cilindru yală sau broască economică (fără gaură cheie/yală, WC)

UȘĂ PENTRU SISTEM DE GLISARE

- » margine fără falț, baghetă uniformă de fixare a sticlei fig. 1
- » frezaj pentru broască cu cârlig și/sau pentru mâner

fig. 1

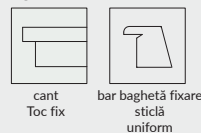

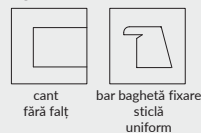


fig. 2





FINEA 40 dab vintage

Decor DRE-Cell 1	biały struktura	jesion	buk	olcha	dab złoty	calvados	orzech						
Decor DRE-Cell 2	biała mat	sosna biała	wiaz syberyjski	srebrna	dab piaskowy	dab bielony ryfla	dab vintage	orzech karmelowy	dab złoty ryfla	orzech ciemny ryfla	dab szary ryfla		
	wiaz tabac	wiaz antracyt	wenge ciemna	Nou	Nou	Nou							
Decor 3D	dab grand	wiaz	orzech amerykański	heban	dab polski 3D								

OPȚIUNI STANDARD

- » ramă canat confecționată din lemn de rășinoase
- » miez din PAL perforat
- » sticlă model "coajă de copac" de 4 mm grosime

OPȚIUNI FĂRĂ COSTURI SUPLIMENTARE

- » sticlă "Chinchila" sau "valuri"
- » manșoane de ventilație
- » trei balamale - aplicate pe foaia de ușă cu falț

OPȚIUNI DISPONIBILE CU COST SUPLIMENTAR

- » sticlă mată standard, mată maro, mată grafit, (se aplică la foaia de ușă) FINEA 20, FINEA B 20
- » ușă fără falț
- » canat cu dimensiunea „90” și „100”
- » decupaj pentru ventilație
- » grilă de ventilație din plastic
- » grilă ventilație din aluminiu
- » **NOTĂ: A treia balama Estetic 80 pentru ușile fără falț (costul suplimentar este adăugat la prețul tocului)**

CANATURI UȘI CU FALȚ

- » margine dreaptă, baghetă fig. 1
- » 2 balamale standard cu știft argintii
- » broască cu închidere într-un singur punct cu cheie simplă, cu blocator WC, pregătire pentru cilindru yală sau broască economică (fără gaură cheie/yală, WC)

UȘĂ FĂRĂ FALȚ (COST SUPLIMENTAR)

- » margine fără falț, baghetă uniformă de fixare a sticlei fig. 1
- » 2 frezaje pentru balamale ascunse Estetic 80 (tocurile pentru ușile fără falț sunt echipate cu balamale)
- » broască magnetică cu cheie simplă, cu blocator WC, sau pregătire pentru cilindru yală sau broască economică (fără gaură cheie/yală, WC)

UȘĂ PENTRU SISTEM DE GLISARE

- » margine fără falț, baghetă uniformă de fixare a sticlei fig. 1
- » frezaj pentru broască cu cârlig și/sau pentru mâner

fig. 1

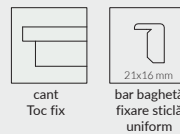




fig. 2



* Panourile FINEA B disponibile numai cu striaii orizontale



panouri FINEA



panouri cu striaii orizontale
FINEA B



DECO 20 - dab toffi

Decor DRE-Cell 1	biały struktura	jesion	buk	olcha	dab złoty	calvados	orzech						
Decor DRE-Cell 2	biała mat*	sosna biała	wiaz syberyjski	srebrna	dab piaskowy	dab bielony ryfla	dab vintage	orzech karmelowy	dab złoty ryfla	orzech ciemny ryfla	dab szary ryfla***		
	wiaz tabac	wiaz antracyt	wenge ciemna	Nou	Nou	Nou							
			siwy struktura	czarny struktura	dab toffi***								
Decor 3D	dab grand	wiaz	orzech amerykański	heban	dab polski 3D								
Laminat CPL	biały	biały szlachetna VVF7206	szary jasny	szary ciemna	beton 1 F6462	Nou	beton 2	dab gray					
	dab walijski	akacja	orzech celini	orzech	miodowy dab	kasztan	orzech palony						

*** decor disponibil doar cu striții orizontale

* Decorul nu este disponibil pentru foile de uși cu cant profilat "karnies"

*** decor disponibil doar cu striții orizontale

OPȚIUNI STANDARD

- » ramă canat confecționată din lemn de rășinoase
- » cant cu raza R 2,5 mm utilizat pentru laminat CPL de 0,15-0,20 mm
- » miezul tip fagure de stabilizare
- » sticlă model "coață de copac" de 4 mm grosime
- » panou plan din HDF de 4 mm pentru DECO 40

OPȚIUNI FĂRĂ COSTURI SUPLIMENTARE

- » sticlă "Chinchila" sau "valuri"
- » manșoane de ventilație
- » trei balamale aplicate pe foaia de ușă cu falț

CANATURI UȘI CU FALȚ

- » opțional: cant drept, baghetă uniformă fixare sticlă, fig. 1 sau cant profilat "karnies", baghetă rotunjită fixare sticlă fig. 2
- » 2 balamale standard cu știft argintii
- » broască cu închidere într-un singur punct cu cheie simplă, cu blocator WC, pregătire pentru cilindru yală sau broască economică (fără gaură cheie/yală, WC)
- » baghetă uniformă fixare sticlă, cant drept acoperit cu folie de cant de 1,5 mm grosime sau margine cu raza R 2,5 mm finisată prin metoda de "directforming" (pentru laminat CPL) fig. 5

UȘĂ FĂRĂ FALȚ (COST SUPLIMENTAR)

- » margine fără falț, baghetă uniformă de fixare a sticlei fig. 3
- » 2 frezaje pentru balamale ascunse Estetic 80 (tocurile pentru ușile fără falț sunt echipate cu balamale)
- » broască magnetică cu cheie simplă, cu blocator WC, sau pregătire pentru cilindru yală sau broască economică (fără gaură cheie/yală, WC)
- » cant fără falț, baghetă uniformă de fixare a sticlei (pentru laminate CPL) fig. 6

UȘĂ PENTRU SISTEM DE GLISARE

- » cant fără falț și opțional: baghetă uniformă fixare sticlă fig.3 sau baghetă rotunjită fixare sticlă fig.4
- » frezaj pentru broască cu cârlig și/sau pentru mâner

- » cant fără falț, baghetă uniformă de fixare a sticlei (pentru laminate CPL) fig. 6

OPȚIUNI DISPONIBILE CU COST SUPLIMENTAR

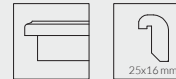
- » cantul drept și cantul fără falț ale ușilor laminate CPL este acoperit cu folie de cant de 1,5 mm grosime
- » sticlă mată standard, mată maro, mată grafit, (se aplică la foaia de ușă) DECO 10-30
- » miez din PAL perforat
- » ușă fără falț
- » canat cu dimensiunea „90” și „100”
- » decupaj pentru ventilație
- » grilă de ventilație din plastic
- » grilă ventilație din aluminiu
- » folie cant pentru uși duble fără falț
- » ușă dublă - preț ușă x2
- » **NOTĂ: A treia balama Estetic 80 pentru ușile fără falț (costul suplimentar este adăugat la prețul tocului)**

fig. 1 (TOP)



cant Toc fix
bar baghetă fixare sticlă uniformă

fig. 2



cant profilat „karnies”
bar baghetă fixare sticlă rotunjită

fig. 5 (CPL)



cant Toc fix
baghetă fixare sticlă rotunjită
cant R 2,5

fig. 3 (TOP)



cant fără falț
bar baghetă fixare sticlă uniformă

fig. 4



cant fără falț
bar baghetă fixare sticlă rotunjită

fig. 6 (CPL)



cant fără falț
baghetă fixare sticlă rotunjită



cant R 2,5
Laminat CPL



MODERN 10 - sosna biala

Decor DRE-Cell 1	bialy struktura	jesion	buk	olcha	dab zloty	calvados	orzec													
Decor DRE-Cell 2	biala mat*	sosna biala	wiaz syberyjski	srebrna	dab piaskowy	dab bielony ryfla	dab vintage	orzec karmelowy	dab zloty ryfla	orzec ciemny ryfla	dab szary ryfla***									
	wiaz tabac	wiaz antracyt	wenge ciemna	Nou	Nou	Nou														
Decor 3D	dab grand	wiaz	orzec amerykanski	heban	dab polski 3D															

* Decorul nu este disponibil pentru foile de uși cu cant profilat "karnies"
 *** decor disponibil doar cu striații orizontale

OPȚIUNI STANDARD

- » ramă canat confecționată din lemn de rășinoase
- » miezul tip fagure de stabilizare
- » sticlă model "coajă de copac" de 4 mm grosime

OPȚIUNI FĂRĂ COSTURI SUPLIMENTARE

- » sticlă "Chinchila" sau "valuri"
- » manșoane de ventilație
- » trei balamale - aplicate pe foaia de ușă cu falț

CANATURI UȘI CU FALȚ

- » opțional: cant drept, baghetă uniformă fixare sticlă, panou plan din HDF de 4 mm fig. 1 sau cant profilat "karnies", baghetă rotunjită fixare sticlă, panou profilat din MDF de 19 mm fig. 2
- » 2 balamale standard cu știft argintii
- » broască cu închidere într-un singur punct cu cheie simplă, cu blocator WC, pregătire pentru cilindru yală sau broască economică (fără gaură cheie/yală, WC)

UȘĂ FĂRĂ FALȚ (COST SUPLIMENTAR)

- » margine fără falț, baghetă uniformă de fixare a sticlei, panou plan din HDF de 4 mm fig. 3
- » 2 frezaje pentru balamale ascunse Estetic 80 (tocurile pentru ușile fără falț sunt echipate cu balamale)
- » broască magnetică cu cheie simplă, cu blocator WC, sau pregătire pentru cilindru yală sau broască economică (fără gaură cheie/yală, WC)

UȘĂ PENTRU SISTEM DE GLISARE

- » cant fără falț și opțional: baghetă uniformă fixare sticlă, panou plan din HDF de 4 mm fig.3 sau baghetă rotunjită fixare sticlă, panou profilat din MDF de 19 mm fig.4
- » frezaj pentru broască cu cârlig și/sau pentru mâner

OPȚIUNI DISPONIBILE CU COST SUPLIMENTAR

- » sticlă mată standard, mată maro, mată grafit, (se aplică la foaia de ușă) MODERN 20
- » miez din PAL perforat
- » ușă fără falț
- » canat cu dimensiunea „90” și „100”
- » decupaj pentru ventilație
- » grilă de ventilație din plastic
- » grilă ventilație din aluminiu
- » folie cant pentru uși duble fără falț
- » ușă dublă - preț ușă x2
- » **NOTĂ: A treia balama Estetic 80 pentru ușile fără falț (costul suplimentar este adăugat la prețul tocului)**

fig. 1 (TOP)



fig. 2



fig. 3 (TOP)



fig. 4





CANON 10 - orzech amerykański

Decor DRE-Cell 1	biały struktura	jesion	buk	olcha	dab złoty	calvados	orzech						
Decor DRE-Cell 2	biala mat*	sosna biala	wiaz syberyjski	srebrna	dab piaskowy	dab bielony ryfla	dab vintage	orzech karmelowy	dab złoty ryfla	orzech ciemny ryfla	dab szary ryfla***		
	wiaz tabac	wiaz antracyt	wenge ciemna	Nou	Nou	Nou							
Decor 3D	dab grand	wiaz	orzech amerykański	heban	dab polski 3D	dab toffi***							

* Decorul nu este disponibil pentru foile de uși cu cant profilat "karnies"

*** decor disponibil doar cu striății orizontale

OPȚIUNI STANDARD

- » ramă canat confecționată din lemn de rășinoase
- » miezul tip fagure de stabilizare
- » sticlă model "coajă de copac" de 4 mm grosime

OPȚIUNI FĂRĂ COSTURI SUPLIMENTARE

- » sticlă "Chinchila" sau "valuri"
- » manșoane de ventilație
- » trei balamale - aplicate pe foaia de ușă cu falț

CANATURI UȘI CU FALȚ

- » opțional: cant drept, baghetă uniformă fixare sticlă, panou plan din HDF de 4 mm fig. 1 sau cant profilat "karnies", baghetă rotunjită fixare sticlă, panou profilat din MDF de 19 mm fig. 2
- » 2 balamale standard cu știft argintii
- » broască cu închidere într-un singur punct cu cheie simplă, cu blocator WC, pregătire pentru cilindru yală sau broască economică (fără gaură cheie/yală, WC)

UȘĂ FĂRĂ FALȚ (COST SUPLIMENTAR)

- » margine fără falț, baghetă uniformă de fixare a sticlei, panouri plane din HDF de 4 mm fig. 3
- » 2 frezaje pentru balamale ascunse Estetic 80 (tocurile pentru ușile fără falț sunt echipate cu balamale)
- » broască magnetică cu cheie simplă, cu blocator WC, sau pregătire pentru cilindru yală sau broască economică (fără gaură cheie/yală, WC)

UȘĂ PENTRU SISTEM DE GLISARE

- » cant fără falț și opțional: baghetă uniformă fixare sticlă, panou plan din HDF de 4 mm fig.3 sau baghetă rotunjită fixare sticlă, panou profilat din MDF de 19 mm fig.4
- » frezaj pentru broască cu cârlig și/sau pentru mâner

OPȚIUNI DISPONIBILE CU COST SUPLIMENTAR

- » sticlă mată standard, mată maro, mată grafit, (se aplică la foaia de ușă) KANON 20
- » miez din PAL perforat
- » ușă fără falț
- » canat cu dimensiunea „90” și „100”
- » decupaj pentru ventilație
- » grilă de ventilație din plastic
- » grilă ventilație din aluminiu
- » folie cant pentru uși duble fără falț
- » ușă dublă - preț ușă x2
- » **NOTĂ: A treia balama Estetic 80 pentru ușile fără falț (costul suplimentar este adăugat la prețul tocului)**

fig. 1 (TOP)



fig. 2



fig. 3 (TOP)



fig. 4



KANON 10

KANON 20

KANON 30

KANON 40



IDEA 30 - siwy struktura

Decor DRE-Cell 1	biały struktura	jesion	buk	olcha	dab złoty	calvados	orzech						
Decor DRE-Cell 2	biała mat*	sosna biała	wiaz syberyjski	srebrna	dab piaskowy	dab bielony ryfla	dab vintage	orzech karmelowy	dab złoty ryfla	orzech ciemny ryfla	dab szary ryfla***		
	wiaz tabac	wiaz antracyt	wenge ciemna	Nou	Nou	Nou							
Decor 3D	dab grand	wiaz	orzech amerykański	heban	dab polski 3D								

* Decorul nu este disponibil pentru foile de uși cu cant profilat "karnies"

*** decor disponibil doar cu striății orizontale

OPȚIUNI STANDARD

- » ramă canat confecționată din lemn de rășinoase
- » miezul tip fagure de stabilizare
- » sticlă model "coajă de copac" de 4 mm grosime

OPȚIUNI FĂRĂ COSTURI SUPLIMENTARE

- » sticlă "Chinchila" sau "valuri"
- » manșoane de ventilație
- » trei balamale - aplicate pe foaia de ușă cu falț

CANATURI UȘI CU FALȚ

- » opțional: cant drept, baghetă uniformă fixare sticlă, panou plan din HDF de 4 mm fig. 1 sau cant profilat "karnies", baghetă rotunjită fixare sticlă, panou profilat din MDF de 19 mm fig. 2
- » 2 balamale standard cu știft argintii
- » broască cu închidere într-un singur punct cu cheie simplă, cu blocator WC, pregătire pentru cilindru yală sau broască economică (fără gaură cheie/yală, WC)

UȘĂ FĂRĂ FALȚ (COST SUPLIMENTAR)

- » margine fără falț, baghetă uniformă de fixare a sticlei, panou plan din HDF de 4 mm fig. 3
- » 2 frezaje pentru balamale ascuse Estetic 80 (tocurile pentru ușile fără falț sunt echipate cu balamale)
- » broască magnetică cu cheie simplă, cu blocator WC, sau pregătire pentru cilindru yală sau broască economică (fără gaură cheie/yală, WC)

UȘĂ PENTRU SISTEM DE GLISARE

- » cant fără falț și opțional: baghetă uniformă fixare sticlă, panou plan din HDF de 4 mm fig.3 sau baghetă rotunjită fixare sticlă, panou profilat din MDF de 19 mm fig.4
- » frezaj pentru broască cu cârlig și/sau pentru mâner

OPȚIUNI DISPONIBILE CU COST SUPLIMENTAR

- » sticlă mată standard, mată maro, mată grafit, (se aplică la foaia de ușă) IDEA 20, 40, 50, 70, 80
- » miez din PAL perforat
- » ușă fără falț
- » canat cu dimensiunea „90” și „100”
- » decupaj pentru ventilație
- » grilă de ventilație din plastic
- » grilă ventilație din aluminiu
- » folie cant pentru uși duble fără falț
- » ușă dublă - preț ușă x2
- » **NOTĂ: A treia balama Estetic 80 pentru ușile fără falț (costul suplimentar este adăugat la prețul tocului)**

fig. 1 (TOP)



fig. 2



fig. 3 (TOP)



fig. 4





PLUS 30 - biala mat

Decor DRE-Cell 1	bialy struktura	jesion	buk	olcha	dab zloty	calvados	orzec						
Decor DRE-Cell 2	biala mat*	sosna biala	wiaz syberyjski	srebrna	dab piaskowy	dab bielony ryfla	dab vintage	orzec karmelowy	dab zloty ryfla	orzec ciemny ryfla	dab szary ryfla***		
	wiaz tabac	wiaz antracyt	wenge ciemna	Nou	Nou	Nou							
			siwy struktura	czarny struktura	dab toffi***								
Decor 3D	dab grand	wiaz	orzec amerykanski	heban	dab polski 3D								

* Decorul nu este disponibil pentru foile de uși cu cant profilat "karnies"
 *** decor disponibil doar cu striații orizontale

OPȚIUNI STANDARD

- » ramă canat confecționată din lemn de rășinoase
- » miezul tip fagure de stabilizare
- » sticlă model "coajă de copac" de 4 mm grosime

OPȚIUNI FĂRĂ COSTURI SUPLIMENTARE

- » sticlă "Chinchila" sau "valuri"
- » manșoane de ventilație
- » trei balamale - aplicate pe foaia de ușă cu falț

CANATURI UȘI CU FALȚ

- » opțional: cant drept, baghetă uniformă fixare sticlă, panouri plane din HDF de 4 mm fig. 1 sau cant profilat "karnies", baghetă rotunjită fixare sticlă, panouri plane din HDF de 4 mm fig. 2
- » 2 balamale standard cu știft argintii
- » broască cu închidere într-un singur punct cu cheie simplă, cu blocator WC, pregătire pentru cilindru yală sau broască economică (fără gaură cheie/yală, WC)

UȘĂ FĂRĂ FALȚ (COST SUPLIMENTAR)

- » margine fără falț, baghetă uniformă de fixare a sticlei, panou plan din HDF de 4 mm fig. 3
- » 2 frezaje pentru balamale ascunse Estetic 80 (tocurile pentru ușile fără falț sunt echipate cu balamale)
- » broască magnetică cu cheie simplă, cu blocator WC, sau pregătire pentru cilindru yală sau broască economică (fără gaură cheie/yală, WC)

UȘĂ PENTRU SISTEM DE GLISARE

- » cant fără falț, panouri plane din HDF de 4 mm și opțional: baghetă uniformă fixare sticlă fig.2 sau baghetă rotunjită fixare sticlă fig.4
- » frezaj pentru broască cu cârlig și/sau pentru mâner

OPȚIUNI DISPONIBILE CU COST SUPLIMENTAR

- » geam din sticlă mată standard, mată maro, mată grafit, (se aplică la foaia de ușă) PLUS 20
- » miez din PAL perforat
- » ușă fără falț
- » canat cu dimensiunea „90” și „100”
- » decupaj pentru ventilație
- » grilă de ventilație din plastic
- » grilă ventilație din aluminiu
- » folie cant pentru uși duble fără falț
- » ușă dublă - preț ușă x2
- » **NOTĂ: A treia balama Estetic 80 pentru ușile fără falț (costul suplimentar este adăugat la prețul tocului)**

fig. 1 (TOP)



fig. 2



fig. 3 (TOP)



fig. 4





STANDARD 10 și HUBLOU OȚEL - dab piasckowy

Decor DRE-Cell 1	bialy struktura	jesion	buk	olcha	dab zloty	calvados	orzec													
Decor DRE-Cell 2	biala mat*	sosna biala	wiaz syberyjski	srebrna	dab piasckowy	dab bielony ryfla	dab vintage	orzec karmelowy	dab zloty ryfla	orzec ciemny ryfla	dab szary ryfla***									
	wiaz tabac	wiaz antracyt	wenge ciemna	Nou	Nou	Nou														
Decor 3D	dab grand	wiaz	orzec amerykanski	heban	dab polski 3D															

* Decorul nu este disponibil pentru foile de uși cu cant profilat "karnies"
 *** decor disponibil doar cu striții orizontale

OPȚIUNI STANDARD

- » ramă canat confecționată din lemn de rășinoase
- » miezul tip fagure de stabilizare
- » sticlă model "coajă de copac" de 4 mm grosime

OPȚIUNI FĂRĂ COSTURI SUPLIMENTARE

- » sticlă "Chinchila" sau "valuri"
- » manșoane de ventilație
- » trei balamale - aplicate pe foaia de ușă cu falț

CANATURI UȘI CU FALȚ

- » opțional: cant drept, baghetă uniformă fixare sticlă, fig. 1 sau cant profilat "karnies", baghetă rotunjită fixare sticlă fig. 2
- » 2 balamale standard cu știft argintii
- » broască cu închidere într-un singur punct cu cheie simplă, cu blocator WC, pregătire pentru cilindru yală sau broască economică (fără gaură cheie/yală, WC)

UȘĂ FĂRĂ FALȚ (COST SUPLIMENTAR)

- » margine fără falț, baghetă uniformă de fixare a sticlei fig. 3
- » 2 frezaje pentru balamale ascunse Estetic 80 (tocurile pentru ușile fără falț sunt echipate cu balamale)
- » broască magnetică cu cheie simplă, cu blocator WC, sau pregătire pentru cilindru yală sau broască economică (fără gaură cheie/yală, WC)

UȘĂ PENTRU SISTEM DE GLISARE

- » cant fără falț și opțional: baghetă uniformă fixare sticlă fig.3 sau baghetă rotunjită fixare sticlă fig.4
- » frezaj pentru broască cu cârlig și/sau pentru mâner

fig. 1

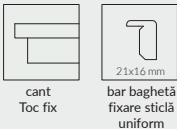


fig. 2

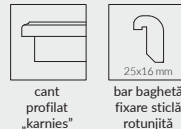


fig. 3

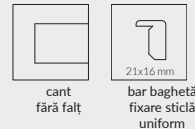
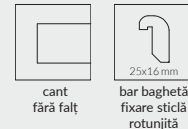



fig. 4



broască superioară suplimentară cu închidere într-un singur punct (disponibilă numai pentru modelul STANDARD 10 cu miezul din pal perforat și toc fix)



HUBLOU oțel (disponibil numai cu sticlă mată sau transparentă)



RIM 20 - dab bielony ryfla

Decor DRE-Cell	biały struktura	biała mat	sosna biała	wiąz syberyjski	srebrna	dab piaskowy	dab bielony ryfla	dab vintage	jesion	buk	olcha	dab złoty	dab złoty ryfla
	calvados	orzech	orzech karmelowy	orzech ciemny ryfla	dab szary ryfla***	wiaz tabac	wiaz antracyt	wenge ciemna	Nou	Nou	Nou	czarny struktura	dab toffi ***
Decor 3D	dab grand	wiaz	orzech amerykanski	heban	dab polski 3D								

*** decor disponibil doar cu striatii orizontale

OPȚIUNI STANDARD

- » ramă ramforsată
- » miez din PAL perforat
- » sticlă securizată de 8 mm - mată

OPȚIUNI FĂRĂ COSTURI SUPLIMENTARE

- » sticlă mată maro, mată grafit și sticlă transparentă
- » manșoane de ventilație

CANATURI UȘI CU FALȚ

- » **cant drept fig. 1**
- » 3 balamale standard cu știft argintii
- » broască cu închidere într-un singur punct cu cheie simplă, cu blocator WC, pregătire pentru cilindru yală sau broască economică (fără gaură cheie/yală, WC)

FOAIA DE UȘĂ FĂRĂ FALȚ RIM 10 ȘI RIM 20 (CU COST SUPLIMENTĂR)

- » margine fără falț fig. 2
- » 2 frezaje pentru balamale ascunse Estetic 80 (tocurile pentru ușile fără falț sunt echipate cu balamale)
- » broască magnetică cu cheie simplă, cu blocator WC, sau pregătire pentru cilindru yală sau broască economică (fără gaură cheie/yală, WC)

NOTĂ: În colecția RIM, versiunea fără falț a foii de ușă este disponibilă doar pentru modelele RIM 10 și RIM 20.

* doar canaturile de uși cu falț

NOTĂ: Pentru ușile cu falț RIM, este necesar să se utilizeze doar tipurile de toc echipate cu 3 balamale..


OPȚIUNI DISPONIBILE CU COST SUPLIMENTAR

- » foaia de ușă "90" și "100" RIM 10
- » ușă fără falț
- » grilă de ventilație din plastic
- » grilă ventilație din aluminiu
- » decupaj pentru ventilație
- » NOTĂ: A treia balama Estetic 80 pentru ușile fără falț (costul suplimentar este adăugat la prețul tocului)

fig. 1



fig. 2



NOTĂ: Geamurile din sticlă ale colecției RIM au față și revers. Geamul din sticlă ale modelelor RIM nu are garnitura.



OPȚIUNI STANDARD

- » ramă canat confecționată din lemn de rășinoase
- » miezul tip fagure de stabilizare
- » sticlă model "coajă de copac" de 4 mm grosime

OPȚIUNI FĂRĂ COSTURI SUPLIMENTARE

- » sticlă "Chinchila" sau "valuri"
- » manșoane de ventilație
- » trei balamale - aplicate pe foaia de ușă cu falț

CANATURI UȘI CU FALȚ

- » cant "karnies", baghetă rotunjită fixare sticlă, panou probilat din MDF de 19 mm fig. 1
- » 2 balamale standard cu știft argintii
- » broască cu închidere într-un singur punct cu cheie simplă, cu blocator WC, pregătire pentru cilindru yală sau broască economică (fără gaură cheie/yală, WC)

UȘĂ FĂRĂ FALȚ (COST SUPLIMENTAR)

- » margini fără falț, baghetă, panouri profilate MDF de 19 mm 1 fig. 2
- » 2 frezaje pentru balamale ascunse Estetic 80 (tocurile pentru ușile fără falț sunt echipate cu balamale)
- » broască magnetică cu cheie simplă, cu blocator WC, sau pregătire pentru cilindru yală sau broască economică (fără gaură cheie/yală, WC)

UȘĂ PENTRU SISTEM DE GLISARE

- » margini fara falț, baghetă rotunjită fixare sticlă sau baghetă uniformă fixare sticlă, panouri profilate MDF de 19 mm fig. 2
- » frezaj pentru broască cu cârlig și/sau pentru mâner

OPȚIUNI DISPONIBILE CU COST SUPLIMENTAR

- » sticlă mată standard, mată maro, mată grafit, (se aplică la foaia de ușă) FANO 20, 20s
- » miez din PAL perforat
- » canat cu dimensiunea „90” și „100”
- » ușă fără falț
- » decupaj pentru ventilație
- » grilă de ventilație din plastic
- » grilă ventilație din aluminiu
- » folie cant pentru uși duble fără falț
- » ușă dublă - preț ușă x2
- » **NOTĂ: A treia balama Estetic 80 pentru ușile fără falț (costul suplimentar este adăugat la prețul tocului)**

fig. 1



fig. 2



fig. 3



FANO 10

FANO 20

FANO 20s

FANO 30

FANO 30s

Decor DRE-Cell 1	biely struktura	jesion	buk	olcha	dab złoty	calvados	orzec								
Decor DRE-Cell 2	biala mat*	sosna biala	wiaz syberyjski	srebrna	dab piaskowy	dab bielony ryfla	dab vintage	orzec karmelowy	dab złoty ryfla	orzec ciemny ryfla	dab szary ryfla***	wiaz tabac	wiaz antracyt	wenge ciemna	
	Nou siwy struktura	Nou czarny struktura	Nou dab toffi ***	Decor 3D	dab grand	wiaz	orzec amerykanski	heban	dab polski 3D						

* Decorul nu este disponibil pentru foile de uși cu cant profilat "karnies"

*** decor disponibil doar cu striții orizontale

OPȚIUNI STANDARD

- » ramă canat confecționată din lemn de rășinoase
- » miezul tip fagure de stabilizare
- » sticlă model "coajă de copac" de 4 mm grosime

OPȚIUNI FĂRĂ COSTURI SUPLIMENTARE

- » sticlă "Chinchila" sau "valuri"
- » manșoane de ventilație
- » trei balamale - aplicate pe foaia de ușă cu falț

CANATURI UȘI CU FĂLȚ

- » cant "karnies", baghetă rotunjită fixare sticlă fig. 1
- » 2 balamale standard cu știft argintii
- » broască cu închidere într-un singur punct cu cheie simplă, cu blocator WC, pregătire pentru cilindru yală sau broască economică (fără gaură cheie/yală, WC)

UȘĂ FĂRĂ FĂLȚ (COST SUPLIMENTAR)

- » margine fără falț, baghetă uniformă de fixare a sticlei fig. 1
- » 2 frezaje pentru balamale ascunse Estetic 80 (tocurile pentru ușile fără falț sunt echipate cu balamale)
- » broască magnetică cu cheie simplă, cu blocator WC, sau pregătire pentru cilindru yală sau broască economică (fără gaură cheie/yală, WC)

UȘĂ PENTRU SISTEM DE GLISARE

- » margine fără falț, baghetă rotunjită de fixare a sticlei sau baghetă uniformă de fixare a sticlei fig. 3
- » frezaj pentru broască cu cârlig și/sau pentru mâner

OPȚIUNI DISPONIBILE CU COST SUPLIMENTAR

- » sticlă mată standard, mată maro, mată grafit, (se aplică la foaia de ușă) ARTE 10-30, 90
- » miez din PAL perforat
- » canat cu dimensiunea „90” și „100”
- » ușă fără falț
- » decupaj pentru ventilație
- » grilă de ventilație din plastic
- » grilă ventilație din aluminiu
- » folie cant pentru uși duble fără falț
- » ușă dublă - preț ușă x2
- » **NOTĂ: A treia balama Estetic 80 pentru ușile fără falț (costul suplimentar este adăugat la prețul tocului)**

fig. 1

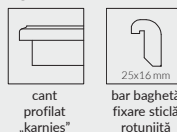


fig. 2

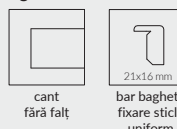


fig. 3



Decor DRE-Cell 1	biayl struktura	jesion	buk	olcha	dab zloty	calvados	orzec								
Decor DRE-Cell 2	biala mat*	sosna biala	wiaz syberyjski	srebrna	dab piaskowy	dab bielony ryfla	dab vintage	orzec karmelowy	dab zloty ryfla	orzec ciemny ryfla	dab szary ryfla***	wiaz tabac	wiaz antracyt	wenge ciemna	
	Nou sivy struktura	Nou czarny struktura	Nou dab toffi ***	Decor 3D	dab grand	wiaz	orzec amerykanski	heban	dab polski 3D						

* Decorul nu este disponibil pentru foile de uși cu cant profilat "karnies"

*** decor disponibil doar cu striaii orizontale

OPȚIUNI STANDARD

- » ramă canat confecționată din lemn de rășinoase
- » miezul tip fagure de stabilizare
- » sticlă model "coajă de copac" de 4 mm grosime

OPȚIUNI FĂRĂ COSTURI SUPLIMENTARE

- » sticlă "Chinchila" sau "valuri"
- » manșoane de ventilație
- » trei balamale - aplicate pe foaia de ușă cu falț

OPȚIUNI DISPONIBILE CU COST SUPLIMENTAR

- » geam din sticlă MAT DRE, DECORMAT BROWN, DECORMAT GRAPHITE, (se aplică la foaia de ușă) CLASSIC 20, 20s
- » CLASSIC 30, 30s
- » miez din PAL perforat
- » canat cu dimensiunea „90” și „100”
- » decupaj pentru ventilație
- » grilă de ventilație din plastic
- » grilă ventilație din aluminiu
- » ușă dublă - preț ușă x2

CANATURI UȘI CU FALȚ

- » cant "karnies", baghetă uniformă din plastic de fixare sticlă fig. 1
- » 2 balamale standard cu știft argintii
- » broască cu închidere într-un singur punct cu cheie simplă, cu blocator WC, pregătire pentru cilindru yală sau broască economică (fără gaură cheie/yală, WC)

UȘĂ PENTRU SISTEM DE GLISARE

- » margine fără falț, baghetă din plastic uniformă de fixare a sticlei fig. 2
- » frezaj pentru broască cu cârlig și/sau pentru mâner

fig. 1



cant profilat „karnies”



bar baghetă fixare sticlă plastic

fig. 2



cant fără falț



bar baghetă fixare sticlă plastic



CLASSIC 10

CLASSIC 20

CLASSIC 20s

CLASSIC 30

CLASSIC 30s

Decor
DRE-Cell



OPȚIUNI STANDARD

- » ramă canat confecționată din MDF
- » miezul tip fagure de stabilizare
- » placă HDF lacuită
- » sticlă mată standard cu grosime de 4 mm

OPȚIUNI FĂRĂ COSTURI SUPLIMENTARE

- » manșoane de ventilație
- » trei balamale - pentru foaia de ușă cu falț

CANATURI UȘI CU FALȚ

- » opțional: cant "karnies" fig. 1 sau drept fig. 2
- » baghetă rotunjită fixare sticlă, placă din HDF de 4 mm
- » 2 balamale standard cu știft argintii
- » broască cu închidere într-un singur punct cu cheie simplă, cu blocator WC, pregătire pentru cilindru yală sau broască economică (fără gaură cheie/yală, WC)

NOTĂ: Datorită diferitelor tehnologii de fabricație:

- » foaia de ușă ASCADA - placă HDF lăcuită
- » tocuri, pervaze, plinte - acestea sunt acoperite cu decor Finish
- » folia cant
- » bagheta fixare sticlă, placă HDF de 4 mm acoperite cu decor Finish.

Există diferențe de culoare între aceste elemente.

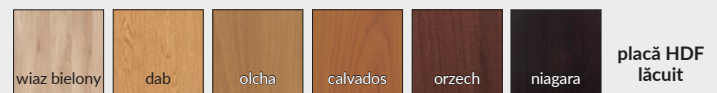
OPȚIUNI DISPONIBILE CU COST SUPLIMENTAR

- » canat cu dimensiunea „90” și „100”
- » grilă de ventilație din plastic
- » decupaj pentru ventilație

fig. 1



fig. 2



OPȚIUNI STANDARD

- » ramă canat confecționată din MDF
- » miezul tip fagure de stabilizare
- » placă HDF lacuită
- » sticlă model "coajă de copac" de 4 mm grosime

OPȚIUNI FĂRĂ COSTURI SUPLIMENTARE

- » sticlă "chinchila"
- » manșoane de ventilație
- » trei balamale - pentru foaia de ușă cu falț

CANATURI UȘI CU FALȚ

- » opțional: cant "karnies" fig. 1 sau drept fig. 2
- » baghetă rotunjită fixare sticlă (LACK 20, 30, 40, 40s, 50, 50s) sau baghetă plastic uniformă fixare sticlă (LACK 20s, 30s)
- » 2 balamale standard cu știft argintii
- » broască cu închidere într-un singur punct cu cheie simplă, cu blocator WC, pregătire pentru cilindru yală sau broască economică (fără gaură cheie/yală, WC)

NOTĂ: Datorită diferitelor tehnologii de fabricație:

- » foaia de ușă LACK - placă HDF lăcuită
- » tocuri, pervaze, plinte - acestea sunt acoperite cu decor Finish
- » folia cant

Există diferențe de culoare între aceste elemente.

fig. 1



cant profilat „karnies”



25x16 mm
bar baghetă fixare sticlă rotunjită



28x19 mm
bar baghetă fixare sticlă plastic

fig. 2



cant Toc fix



25x16 mm
bar baghetă fixare sticlă rotunjită



28x19 mm
bar baghetă fixare sticlă plastic



LACK 10


LACK 20

LACK 20s

LACK 30

LACK 30s

placă HDF
lăcuit



OPȚIUNI DISPONIBILE CU COST SUPPLEMENTAR

- » sticlă mată standard (se aplică la foaia de ușă) LACK 20, 20s, 40, 40s
- » miez din PAL perforat LACK 10
- » canat cu dimensiunea „90” și „100”
- » broască superioară suplimentară cu închidere într-un singur punct (disponibil numai pentru modelul LACK 10 cu miezul din pal perforat și toc fix)
- » grilă de ventilație din plastic
- » decupaj pentru ventilație

opțional:



suplimentar broască superioară cu închidere într-un singur punct LACK 10 model ușă cu miez placă pal perforat și toc fix.




LACK 40

LACK 40s

LACK 50

LACK 50s



bialy

wiaz bielony

buk

dab

olcha

calvados

orzec


niagara

placă HDF
lăcuit



DUERO natura ALU 60 dab

furnir natural



OPȚIUNI STANDARD

- » ramă canat confecționată din lemn de rășinoase
- » miez din PAL perforat
- » furnir natural lăcuit cu lac UV
- » Inserții din aluminiu cu secțiunea transversală de 8x2mm

OPȚIUNI FĂRĂ COSTURI SUPLIMENTARE

- » orificii pentru manșoane de ventilație
- » trei balamale - aplicate pe foaia de ușă cu falț

CANATURI UȘI CU FALȚ

- » **cant drept fig. 1**
- » 2 balamale standard cu știft argintii
- » broască cu închidere într-un singur punct cu cheie simplă, cu blocator WC, pregătire pentru cilindru yală sau broască economică (fără gaură cheie/yală, WC)

UȘĂ FĂRĂ FALȚ (COST SUPLIMENTAR)

- » margine fără falț fig. 2
- » 2 frezaje pentru balamale ascunse Estetic 80 (tocurile pentru ușile fără falț sunt echipate cu balamale)
- » broască magnetică cu cheie simplă, cu blocator WC, sau pregătire pentru cilindru yală sau broască economică (fără gaură cheie/yală, WC)

UȘĂ PENTRU SISTEM DE GLISARE

- » margine fără falț fig. 2
- » frezaj pentru broască cu cârlig și/sau pentru mâner

Colecția DUERO Natura ALU poate prezenta striații monocromatice, uniforme, orizontale.

NOTĂ: Sunt posibile variații de culoare, noduri sau texturi diferite ale suprafeței rezultate din caracterul unic și specific al finisajelor naturale. Aceste diferențe nu pot constitui baza unei reclamații acceptate.

OPȚIUNI DISPONIBILE CU COST SUPLIMENTAR

- » canat cu dimensiunea „90” și „100”
- » decupaj pentru ventilație
- » ușă fără falț
- » folie cant pentru uși duble fără falț
- » ușă dublă - preț ușă x2
- » **NOTĂ:** A treia balama Estetic 80 pentru ușile fără falț (costul suplimentar este adăugat la prețul tocului)

fig. 1




cant
Toc fix

fig. 2



cant
fără falț





ARTE natura 90 - brzoza

furnir natural 1	 brzoza	 buk	 dab			
	furnir natural 2	 orzech	 wenge			
		furnir natural 3	 dab bielony	 dab jasny	 orzech boliwijski	 orzech ciemny

OPȚIUNI STANDARD

- » ramă canat confecționată din lemn de rășinoase
- » miezul tip fagure de stabilizare
- » furnir natural lăcuit cu lac UV
- » sticlă de 4 mm "jaluzele"

OPȚIUNI FĂRĂ COSTURI SUPLIMENTARE

- » sticlă "chinchila" sau "coajă de copac"
- » orificii pentru manșoane de ventilație
- » trei balamale - aplicate pe foaia de ușă cu falț

CANATURI UȘI CU FALȚ

- » margine dreaptă, baghetă rotunjită fixare sticlă fig. 1
- » 2 balamale standard cu știft argintii
- » broască cu închidere într-un singur punct cu cheie simplă, cu blocator WC, pregătire pentru cilindru yală sau broască economică (fără gaură cheie/yală, WC)

UȘĂ FĂRĂ FALȚ (COST SUPLIMENTAR)

- » margine fără falț, baghetă rotunjită de fixare a sticlei fig. 2
- » 2 frezaje pentru balamale ascunse Estetic 80 (tocurile pentru ușile fără falț sunt echipate cu balamale)
- » broască magnetică cu cheie simplă, cu blocator WC, sau pregătire pentru cilindru yală sau broască economică (fără gaură cheie/yală, WC)

UȘĂ PENTRU SISTEM DE GLISARE

- » margine fără falț, baghetă rotunjită de fixare a sticlei fig. 2
- » frezaj pentru broască cu cârlig și/sau pentru mâner

NOTĂ: Sunt posibile variații de culoare, noduri sau texturi diferite ale suprafeței rezultate din caracterul unic și specific al finisajelor naturale. Aceste diferențe nu pot constitui baza unei reclamații acceptate.

OPȚIUNI DISPONIBILE CU COST SUPLIMENTAR

- » sticlă mată standard, mată maro, (se aplică la foaia de ușă) ARTE natura 10-30, 90
- » miez din PAL perforat
- » canat cu dimensiunea „90” și „100”
- » decupaj pentru ventilație
- » grilă de ventilație din plastic
- » grilă ventilație din aluminiu
- » ușă fără falț
- » folie cant pentru uși duble fără falț
- » ușă dublă - preț ușă x2
- » **NOTĂ:** A treia balama Estetic 80 pentru ușile fără falț (costul suplimentar este adăugat la prețul tocului)

fig. 1

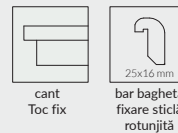


fig. 2



STANDARD NATURA

CANATURI DE UȘI CU FALȚ ȘI FĂRĂ FALȚ
uși de interior



OPȚIUNI STANDARD

- » ramă canat confecționată din lemn de rășinoase
- » miezul tip fagure de stabilizare
- » furnir natural lăcuit cu lac UV
- » sticlă de 4 mm "jaluzele"

OPȚIUNI FĂRĂ COSTURI SUPLIMENTARE

- » sticlă "chinchila" sau "coajă de copac"
- » orificii pentru manșoane de ventilație
- » trei balamale - aplicate pe foaia de ușă cu falț

CANATURI UȘI CU FALȚ

- » margine dreaptă, baghetă rotunjită fixare sticlă fig. 1
- » 2 balamale standard cu știft argintii
- » broască cu închidere într-un singur punct cu cheie simplă, cu blocator WC, pregătire pentru cilindru yală sau broască economică (fără gaură cheie/yală, WC)

UȘĂ FĂRĂ FALȚ (COST SUPLIMENTAR)

- » margine fără falț, baghetă rotunjită de fixare a sticlei fig. 2
- » 2 frezaje pentru balamale ascunse Estetic 80 (tocurile pentru ușile fără falț sunt echipate cu balamale)
- » broască magnetică cu cheie simplă, cu blocator WC, sau pregătire pentru cilindru yală sau broască economică (fără gaură cheie/yală, WC)

UȘĂ PENTRU SISTEM DE GLISARE

- » margine fără falț, baghetă rotunjită de fixare a sticlei fig. 2
- » frezaj pentru broască cu cârlig și/sau pentru mâner

NOTĂ: Sunt posibile variații de culoare, noduri sau texturi diferite ale suprafeței rezultate din caracterul unic și specific al finisajelor naturale. Aceste diferențe nu pot constitui baza unei reclamații acceptate.

fig. 1



cant
Toc fix



bar baghetă
fixare sticlă
rotunjită

fig. 2



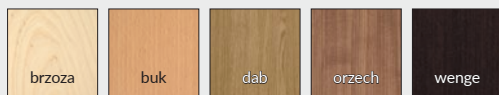
cant
fără falț



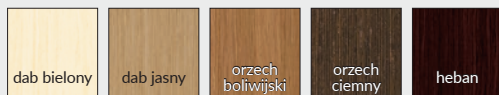
bar baghetă
fixare sticlă
rotunjită



furnir
natural 1



furnir
natural 2



OPȚIUNI DISPONIBILE CU COST SUPLIMENTAR

» geam din sticlă mată standard, mată maro, mată grafit, (se aplică la foaia de ușă) STANDARD natura 20, 20s, 40, 40s, HUBLOU natura MDF

- » miez din PAL perforat
- » canat cu dimensiunea „90” și „100”
- » foaie de ușă cu falț "110" (numai STANDARD natura 10)
- » decupaj pentru ventilație
- » broască superioară suplimentară cu închidere într-un singur punct (A) (disponibil numai pentru modelul STANDARD 10 cu miezul din pal perforat și toc fix)
- » grilă de ventilație din plastic
- » grilă ventilație din aluminiu
- » ușă fără falț
- » folie cant pentru uși duble fără falț
- » ușă dublă - preț ușă x2
- » există posibilitatea de a cumpăra separat hubloul din oțel
- » **NOTĂ: A treia balama Estetic 80 pentru ușile fără falț (costul suplimentar este adăugat la prețul tocului)**



Adițional element superior de fixare (disponibil numai pentru modelul STANDARD natura 10 cu miezul din pal perforat și toc fix)



hublou din oțel (disponibil numai cu sticlă mată sau transparentă)



STANDARD natura 40s

STANDARD natura 50

STANDARD natura 50s

STANDARD natura 60

HUBLOU natura MDF

HUBLOU natura oțel

					furnir natural 1
dab bielony	dab jasny	orzec bolivijski	orzec ciemny	heban	
					furnir natural 2

OPȚIUNI STANDARD

- » ramă canat confecționată din lemn de rășinoase
- » miez din PAL perforat
- » furnir natural lăcuit cu lac UV
- » geam din sticlă de 4 mm mată (pentru modelele 11, 12, 21, 22, 23, 51)

OPȚIUNI FĂRĂ COSTURI SUPLIMENTARE

- » sticlă "jaluzele" sau mată maro
- » orificii pentru manșoane de ventilație
- » trei balamale - aplicate pe foaia de ușă cu falț

OPȚIUNI DISPONIBILE CU COST SUPLIMENTAR

- » canat cu dimensiunea „90” și „100”
- » decupaj pentru ventilație
- » grilă de ventilație din plastic
- » grilă ventilație din aluminiu
- » ușă fără falț
- » folie cant pentru uși duble fără falț
- » ușă dublă - preț ușă x2
- » **NOTĂ: A treia balama Estetic 80 pentru ușile fără falț (costul suplimentar este adăugat la prețul tocului)**

CANATURI UȘI CU FALȚ

- » margine dreaptă, baghetă rotunjită fixare sticlă fig. 1
- » 2 balamale standard cu știft argintii
- » broască cu închidere într-un singur punct cu cheie simplă, cu blocator WC, pregătire pentru cilindru yală sau broască economică (fără gaură cheie/yală, WC)

UȘĂ FĂRĂ FALȚ (COST SUPLIMENTAR)

- » margine fără falț, baghetă rotunjită de fixare a sticlei fig. 2
- » 2 frezaje pentru balamale ascunse Estetic 80 (tocurile pentru ușile fără falț sunt echipate cu balamale)
- » broască magnetică cu cheie simplă, cu blocator WC, sau pregătire pentru cilindru yală sau broască economică (fără gaură cheie/yală, WC)

UȘĂ PENTRU SISTEM DE GLISARE

- » margine fără falț, baghetă rotunjită de fixare a sticlei fig. 2
- » frezaj pentru broască cu cârlig și/sau pentru mâner

fig. 1

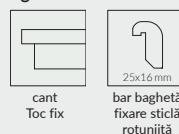

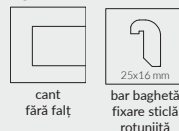


fig. 2




GALERIA
natura 02

GALERIA
natura 10

GALERIA
natura 20

GALERIA
natura 50

furnir
natural



foile de uși pasive GALERIA Natura 20, 21, 22, 23 sunt realizate fără inserțiile orizontale și sunt acoperite cu striaiii uniforme.

Pentru varianta glisantă a ușilor duble GALERIA natura 20, 21, 22, 23, s-ar putea observa diferențe în pozițiile relative ale dungilor orizontale.

Foile de uși acoperite cu furnir natural de culoare închisă au dungii de culoare brzoza /mesteacăn. Foile de uși acoperite cu furnir natural deschis au dungii de culoare wenge.

NOTĂ: Sunt posibile variații de culoare, noduri sau texturi diferite ale suprafeței rezultate din caracterul unic și specific al finisajelor naturale. Aceste diferențe nu pot constitui baza unei reclamații acceptate.



GALERIA
natura 11


GALERIA
natura 12

GALERIA
natura 21

GALERIA
natura 22

GALERIA
natura 23

GALERIA
natura 51



dab bielony

brzoza

buk

dab jasny

dab

orzech

orzech
bolwijski

orzech
ciemny

wenge

heban

furnir
natural

GALERIA NATURA ALU

CANATURI DE UȘI CU FALȚ ȘI FĂRĂ FALȚ
uși de interior



OPȚIUNI STANDARD

- » ramă canat confecționată din lemn de rășinoase
- » miez din PAL perforat
- » furnir natural lăcuit cu lac UV
- » Inserții din aluminiu cu secțiunea transversală de 8x2mm
- » sticlă de 4 mm mată (disponibilă pentru modelele 11-13 și 21-25)

OPȚIUNI FĂRĂ COSTURI SUPLIMENTARE

- » sticlă "jaluzele" sau mată maro
- » orificii pentru manșoane de ventilație
- » trei balamale - aplicate pe foaia de ușă cu falț

CANATURI UȘI CU FALȚ

- » margine dreaptă, baghetă rotunjită fixare sticlă fig. 1
- » 2 balamale standard cu știft argintii
- » broască cu închidere într-un singur punct cu cheie simplă, cu blocator WC, pregătire pentru cilindru yală sau broască economică (fără gaură cheie/yală, WC)

UȘĂ FĂRĂ FALȚ (COST SUPLIMENTAR)

- » margine fără falț, baghetă rotunjită de fixare a sticlei fig. 2
- » 2 frezaje pentru balamale ascunse Estetic 80 (tocurile pentru ușile fără falț sunt echipate cu balamale)
- » broască magnetică cu cheie simplă, cu blocator WC, sau pregătire pentru cilindru yală sau broască economică (fără gaură cheie/yală, WC)

UȘĂ PENTRU SISTEM DE GLISARE

- » margine fără falț, baghetă rotunjită de fixare a sticlei fig. 2
- » frezaj pentru broască cu cârlig și/sau pentru mâner

OPȚIUNI DISPONIBILE CU COST SUPLIMENTAR

- » canat cu dimensiunea „90” și „100”
- » decupaj pentru ventilație
- » ușă fără falț
- » folie cant pentru uși duble fără falț
- » ușă dublă - preț ușă x2
- » **NOTĂ: A treia balama Estetic 80 pentru ușile fără falț (costul suplimentar este adăugat la prețul tocului)**

fig. 1

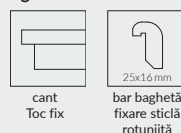


fig. 2



GALERIA natura
ALU 10

GALERIA natura
ALU 20

GALERIA natura
ALU 30


GALERIA natura
ALU 50

GALERIA natura
ALU 60

GALERIA natura
ALU 11

GALERIA natura
ALU 12

furnir
natural



Foile de uși Galeria Natura Alu sunt acoperite cu furnir cu striții uniforme și monocrome.

Foile de uși pasive GALERIA Natura Alu 20, 21, 22, 23, 24, 25 și 60 sunt realizate fără inserțiile orizontale și sunt acoperite cu striții uniforme.

Pentru varianta glisantă a ușilor duble GALERIA natura Alu 20, 21, 22, 23, 24, 25 și 60 s-ar putea observa diferențe în pozițiile relative ale dungilor orizontale.

NOTĂ: Sunt posibile variații de culoare, noduri sau texturi diferite ale suprafeței rezultate din caracterul unic și specific al finisajelor naturale. Aceste diferențe nu pot constitui baza unei reclamații acceptate.



GALERIA natura
ALU 13


GALERIA natura
ALU 21

GALERIA natura
ALU 22

GALERIA natura
ALU 23

GALERIA natura
ALU 24

GALERIA natura
ALU 25



furnir
natural



DUO 10 - biały/heban

Decor



biały
suprafața
lăcuită a foi
de ușă

Decor
DRE-Cell



dab
piaskowy



dab złoty



orzech

Decor 3D



dab polski
3D



heban

OPȚIUNI STANDARD

- » Suprafața foii de ușă este vopsită cu un lac acrilic bialy/alb, cu rezistență sporită la abraziune
- » ramă canat confecționată din MDF
- » miezul tip fagure de stabilizare
- » sticlă mată standard cu grosime de 4 mm

OPȚIUNI FĂRĂ COSTURI SUPLIMENTARE

- » manșoane de ventilație bialy/albe
- » trei balamale - pentru foaia de ușă cu falț

OPȚIUNI DISPONIBILE CU COST SUPLIMENTAR

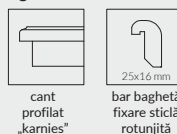
- » miez din PAL perforat
- » canat cu dimensiunea „90” și „100”
- » decupaj pentru ventilație
- » grilă de ventilație din plastic

CANATURI UȘI CU FALȚ

- » cant "karnies" , baghetă rotunjită fixare sticlă fig. 1
- » 2 balamale standard cu știft argintii
- » broască cu închidere într-un singur punct cu cheie simplă, cu blocator WC, pregătire pentru cilindru yală sau broască economică (fără gaură cheie/yală, WC)

NOTĂ: Suprafața foii de ușă este vopsită în culoarea bialy/albă, culoarea selectată se aplică și baghetelor de fixare a sticlei și marginilor foii de ușă. Este recomandat să comandați tocul ușii în această culoare selectată.

fig. 1





UNI 10 - popielaty

Decor



biały lakier akrylowy UV - RAL 9003
 ecru - RAL 9001
 latte - Flugger 4362, NCS S1505-Y50R
 popielaty - RAL 7035

OPȚIUNI STANDARD

- » foi de uși vopsite cu lac UV pe bază de apă
- » ramă canat confecționată din lemn de rășinoase
- » miezul tip fagure de stabilizare
- » sticlă model "coajă de copac" de 4 mm grosime

OPȚIUNI FĂRĂ COSTURI SUPLIMENTARE

- » sticlă "Chinchila" sau "valuri"
- » manșoane de ventilație
- » trei balamale - aplicate pe foaia de ușă cu falț

CANATURI UȘI CU FALȚ

- » cant drept fig. 1
- » 2 balamale standard cu știft argintii
- » broască cu închidere într-un singur punct cu cheie simplă, cu blocator WC, pregătire pentru cilindru yală sau broască economică (fără gaură cheie/yală, WC)

UȘĂ FĂRĂ FALȚ (COST SUPLIMENTAR)

- » margine fără falț fig. 2
- » 2 frezaje pentru balamale ascunse Estetic 80 (tocurile pentru ușile fără falț sunt echipate cu balamale)
- » broască magnetică cu cheie simplă, cu blocator WC, sau pregătire pentru cilindru yală sau broască economică (fără gaură cheie/yală, WC)

UȘĂ PENTRU SISTEM DE GLISARE

- » margine fără falț fig. 2
- » frezaj pentru broască cu cârlig și/sau pentru mâner

OPȚIUNI DISPONIBILE CU COST SUPLIMENTAR

- » sticlă mată standard, mată maro, sau mată grafit, (se aplică la foaia de ușă Hublou MDF)
- » miez din PAL perforat
- » canat cu dimensiunea „90” și „100”
- » decupaj pentru ventilație
- » ușă fără falț
- » folie cant pentru uși duble fără falț
- » grilă de ventilație din plastic
- » grilă ventilație din aluminiu
- » ușă dublă - preț ușă x2
- » există posibilitatea de a achiziționa separat hubloul din oțel
- » **NOTĂ: A treia balama Estetic 80 pentru ușile fără falț (costul suplimentar este adăugat la prețul tocului)**

fig. 1



fig. 2



HUBLOU oțel
(disponibil numai cu sticlă mată sau transparentă)



UNI 10

HUBLOU MDF

HUBLOU
oțel



FARGO 10 - popielaty

Decor



biały lakier akrylowy UV - RAL 9003
 ecru - RAL 9001
 latte - Flugger 4362, NCS S1505-Y50R
 popielaty - RAL 7035

OPȚIUNI STANDARD

- » foi de uși vopsite cu lac UV pe bază de apă
- » ramă canat confecționată din lemn de rășinoase
- » miezul tip fagure de stabilizare

OPȚIUNI FĂRĂ COSTURI SUPLIMENTARE

- » manșoane de ventilație
- » trei balamale - aplicate pe foaia de ușă cu falț

Pentru a asigura o calitate ridicată a produselor vopsite, înainte de procesul de vopsire, atât foaia de ușă cât și tocul sunt acoperite cu un material special care formează o bază solidă.

OPȚIUNI DISPONIBILE CU COST SUPLIMENTAR

- » canat cu dimensiunea „90” și „100”
- » miez din PAL perforat
- » decupaj pentru ventilație
- » ușă fără falț
- » folie cant pentru uși duble fără falț
- » grilă de ventilație din plastic
- » grilă ventilație din aluminiu
- » ușă dublă - preț ușă x2
- » **NOTĂ:** A treia balama Estetic 80 pentru ușile fără falț (costul suplimentar este adăugat la prețul tocului)

CANATURI UȘI CU FALȚ

- » **cant drept fig. 1**
- » 2 balamale standard cu știft argintii
- » broască cu închidere într-un singur punct cu cheie simplă, cu blocator WC, pregătire pentru cilindru yală sau broască economică (fără gaură cheie/yală, WC)

UȘĂ FĂRĂ FALȚ (COST SUPLIMENTAR)

- » margine fără falț fig. 2
- » 2 frezaje pentru balamale ascunse Estetic 80 (tocurile pentru ușile fără falț sunt echipate cu balamale)
- » broască magnetică cu cheie simplă, cu blocator WC, sau pregătire pentru cilindru yală sau broască economică (fără gaură cheie/yală, WC)

UȘĂ PENTRU SISTEM DE GLISARE

- » margine fără falț fig. 2
- » frezaj pentru broască cu cârlig și/sau pentru mâner

fig. 1



fig. 2



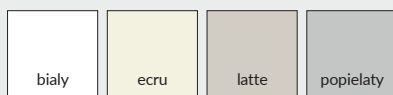
tip de frezaj pentru colecția FARGO





BINITO 21 biały lakier akrylowy UV

Decor



biały lakier akrylowy UV - RAL 9003
 ecru - RAL 9001
 latte - Flugger 4362, NCS S1505-Y50R
 popielaty - RAL 7035

OPȚIUNI STANDARD

- » foi de uși vopsite cu lac UV pe bază de apă
- » ramă canat confecționată din lemn de rășinoase
- » miezul tip fagure de stabilizare
- » sticlă model "coajă de copac" de 4 mm grosime

OPȚIUNI FĂRĂ COSTURI SUPLIMENTARE

- » sticlă "Chinchila" sau "valuri"
- » manșoane de ventilație
- » trei balamale - aplicate pe foaia de ușă cu falț

Pentru a asigura o calitate ridicată a produselor vopsite, înainte de procesul de vopsire, atât foaia de ușă cât și tocul sunt acoperite cu un material special care formează o bază solidă.

CANATURI UȘI CU FALȚ

- » margine dreaptă, baghetă fig. 1
- » 2 balamale standard cu știft argintii
- » broască cu închidere într-un singur punct cu cheie simplă, cu blocator WC, pregătire pentru cilindru yală sau broască economică (fără gaură cheie/yală, WC)

UȘĂ FĂRĂ FALȚ (COST SUPLIMENTAR)

- » margine fără falț, baghetă uniformă de fixare a sticlei fig. 1
- » 2 frezaje pentru balamale ascunse Estetic 80 (tocurile pentru ușile fără falț sunt echipate cu balamale)
- » broască magnetică cu cheie simplă, cu blocator WC, sau pregătire pentru cilindru yală sau broască economică (fără gaură cheie/yală, WC)

UȘĂ PENTRU SISTEM DE GLISARE

- » margine fără falț, baghetă uniformă de fixare a sticlei fig. 1
- » frezaj pentru broască cu cârlig și/sau pentru mâner

OPȚIUNI DISPONIBILE CU COST SUPLIMENTAR

- » sticlă mată standard, mată maro, mată grafit BINITO 11, 23
- » canat cu dimensiunea „90” și „100”
- » miez din PAL perforat
- » decupaj pentru ventilație
- » ușă fără falț
- » folie cant pentru uși duble fără falț
- » grilă de ventilație din plastic
- » grilă ventilație din aluminiu
- » ușă dublă - preț ușă x2
- » **NOTĂ: A treia balama Estetic 80 pentru ușile fără falț (costul suplimentar este adăugat la prețul tocului)**

fig. 1

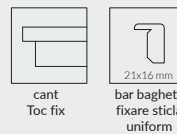


fig. 2



tipuri de frezaje în colecția BINITO



OPȚIUNI STANDARD

- » cant cu raza R 2,5 mm
- » ramă canat confecționată din lemn de rășinoase
- » miezul tip fagure de stabilizare
- » sticlă model "coajă de copac" de 4 mm grosime
- » CPL laminat 0,15 - 0,2 mm sau 0,7 - 0,8 mm grosime

OPȚIUNI FĂRĂ COSTURI SUPLIMENTARE

- » sticlă "Chinchila" sau "valuri"
- » manșoane de ventilație
- » trei balamale - aplicate pe foaia de ușă cu falț

CANATURI UȘI CU FALȚ

- » cant drept acoperit cu folie de cant de 1,5 mm grosime sau margine cu raza R 2,5 mm finisată prin metoda de "directforming" fig. 1
- » 2 balamale standard cu știft argintii
- » broască cu închidere într-un singur punct cu cheie simplă, cu blocator WC, pregătire pentru cilindru yală sau broască economică (fără gaură cheie/yală, WC)

UȘĂ FĂRĂ FALȚ (COST SUPLIMENTAR)

- » margine fără falț, baghetă rotunjită de fixare a sticlei fig. 2
- » 2 frezaje pentru balamale ascuse Estetic 80 (tocurile pentru ușile fără falț sunt echipate cu balamale)
- » broască magnetică cu cheie simplă, cu blocator WC, sau pregătire pentru cilindru yală sau broască economică (fără gaură cheie/yală, WC)

UȘĂ PENTRU SISTEM DE GLISARE

- » margine fără falț, baghetă rotunjită de fixare a sticlei fig. 2
- » frezaj pentru broască cu cârlig și/sau pentru mâner

NOTĂ: echivalent color: W0118 - Bialy
SZARY JASNY; RAL=7047

OPȚIUNI DISPONIBILE CU COST SUPLIMENTAR

- » cantul drept și cantul fără falț al ușilor laminate CPL este acoperit cu folie de cant de 1,5 mm grosime
- » sticlă mată standard, mată maro, sau mată grafit, (se aplică la foaia de ușă) STANDARD 20, HUBLOU MDF
- » miez din PAL perforat
- » canat cu dimensiunea „90” și „100”
- » foaia de ușă "110" (disponibilă doar pentru STANDARD 10)
- » ușă fără falț
- » broască superioară suplimentară cu închidere într-un singur punct (disponibilă numai pentru modelul STANDARD 10 cu miezul din pal perforat și toc fix)
- » grilă de ventilație din plastic
- » grilă ventilație din aluminiu
- » folie cant pentru uși duble fără falț
- » decupaj pentru ventilație
- » ușă dublă - preț ușă x2
- » există posibilitatea de a cumpăra separat hubloul din oțel
- » NOTĂ: A treia balama Estetic 80 pentru ușile fără falț (costul suplimentar este adăugat la prețul tocului)

Este disponibil laminat CPL de 0,7 - 0,8 mm - pentru a plasa o comandă și pentru mai multe informații, vă rugăm să contactați Departamentul de Vânzări.

fig. 1



cant
Toc fix



baghetă fixare
sticlă
rotunjită
25x19 mm

fig. 2



cant
R 2,5



cant
fără falț



baghetă fixare
sticlă
rotunjită
25x19 mm




STANDARD 10




STANDARD 20




STANDARD 60



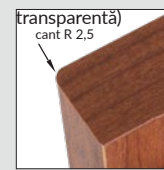
HUBLOU MDF



HUBLOU oțel



hublou din oțel (disponibil
numai cu sticlă mată sau



transparentă)
cant R 2,5
cant R 2,5 mm

Laminat
CPL



OPȚIUNI STANDARD

- » ramă canat confecționată din lemn de rășinoase
- » miezul tip fagure de stabilizare

OPȚIUNI FĂRĂ COSTURI SUPLIMENTARE

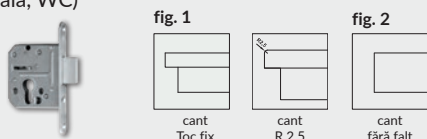
- » manșoane de ventilație

CANATURI UȘI CU FALȚ

- » cant drept acoperit cu folie de cant sau cant R 2,5 mm finisat prin metoda de "directforming" fig. 1
- » 3 balamale standard cu știft argintii
- » broască cu închidere într-un singur punct cu cheie simplă, cu blocator WC, pregătire pentru cilindru yală sau broască economică (fără gaură cheie/yală, WC)

UȘĂ FĂRĂ FALȚ (COST SUPLIMENTAR)

- » margine fără falț fig. 2
- » 2 frezaje pentru balamale ascunse Estetic 80 (tocurile pentru ușile fără falț sunt echipate cu balamale)
- » broască magnetică cu cheie simplă, cu blocator WC, sau pregătire pentru cilindru yală sau broască economică (fără gaură cheie/yală, WC)



broască superioară suplimentară cu închidere într-un singur punct (disponibilă numai pentru modelul STANDARD 10 cu miezul din pal perforat și toc fix)

OPȚIUNI DISPONIBILE CU COST SUPLIMENTAR

- » cantul drept și cantul fără falț al ușilor laminate CPL este acoperit cu folie de cant de 1,5 mm grosime
- » miez: din PAL perforat (1983) miez din PAL perforat (2110 și 2240)
- » canat cu dimensiunea „90” și „100” (1983)
- » canat cu dimensiunea „90” și „100” (2110 și 2240)
- » ușă fără falț
- » decupaj pentru ventilație
- » grilă de ventilație din plastic
- » grilă ventilație din aluminiu
- » folie cant pentru uși duble fără falț
- » ușă dublă - preț ușă x2
- » **NOTĂ:** A treia balama Estetic 80 pentru ușile fără falț (costul suplimentar este adăugat la prețul tocului)

Este disponibil laminat CPL de 0,7 - 0,8 mm - pentru a plasa o comandă și pentru mai multe informații, vă rugăm să contactați Departamentul de Vânzări.

Foia de ușă, în funcție de opțiunea de înălțime selectată - 1983 mm, 2110 mm sau 2240 este dedicată tocurilor cu trei balamale pentru înălțimile corespunzătoare.

NOTĂ: echivalent color: W0118 - Bialy SZARY JASNY; RAL=7047



cant R 2,5 mm
Laminat CPL



biaya struktura	jesion	buk	olcha	dab zloty	calvados	orzec	Decor DRE-Cell 1						Nou siwy struktura	Nou czarny struktura	Nou dab toffi ...	Decor DRE-Cell 2
biaya mat	sosna biaya	wiaz syberyjski	srebrna	dab piaskowy	dab bielony ryfla	dab vintage	orzec karmelowy	dab zloty ryfla	orzec ciemny ryfla	dab szary ryfla***	wiaz tabac	wiaz antracyt	wenge ciemne	Decor DRE-Cell 2		
biaya	biaya szlachetna VV7206	szary jasny	szary ciemna	beton 1 F6462	Nou beton 2	dab gray	dab walijski	akacja	orzec celini	orzec	miodowy dab	kasztan	orzec palony	Laminat CPL		

*** decor disponibil doar cu striatii orizontale

OPȚIUNI STANDARD

- » ramă canat confecționată din lemn de rășinoase
- » miezul tip fagure de stabilizare
- » sticlă model "coajă de copac" de 4 mm grosime

OPȚIUNI FĂRĂ COSTURI SUPLIMENTARE

- » sticlă "Chinchila" sau "valuri"
- » manșoane de ventilație

CANATURI UȘI CU FALȚ

- » cant drept, baghetă uniformă de fixare sticlă (pentru laminate CPL - baghetă rotunjită de fixare sticlă) panouri HDF plate de 4 mm grosime
- » 3 balamale standard cu știft argintii
- » broască cu închidere într-un singur punct cu cheie simplă, cu blocator WC, pregătire pentru cilindru yală sau broască economică (fără gaură cheie/yală, WC)

UȘĂ FĂRĂ FALȚ (COST SUPLIMENTAR)

- » margine fără falț, baghetă uniformă de fixare a sticlei (pentru laminate CPL - baghetă rotunjită de fixare sticlă), panouri plane din HDF de 4 mm fig. 2
- » 2 frezaje pentru balamale ascunse Estetic 80 (tocurile pentru uși fără falț sunt echipate cu balamale)
- » broască magnetică cu cheie simplă, cu blocator WC, sau pregătire pentru cilindru yală sau broască economică (fără gaură cheie/yală, WC)

NOTĂ: echivalent color: W0118 - Bialy

SZARY JASNY; RAL=7047

NOTĂ: În cazul ușilor laminate cu falț, acoperite cu CPL, există și posibilitatea de a alege foaia de ușă cu cant R = 2,5 mm..

NOTĂ: Înălțimi diferite sunt disponibile pentru toate modelele colecției MODERN.

OPȚIUNI DISPONIBILE CU COST SUPLIMENTAR

- » cant drept și cantul fără falț al ușilor laminate CPL este acoperit cu folie de cant de 1,5 mm grosime
- » sticlă mată standard, mată maro, mată grafit, (se aplică la foaia de ușă) MODERN 20
- » miez: din PAL perforat (1983 și 2043) miez din PAL perforat (2110 și 2240)
- » canat cu dimensiunea „90” și „100” (1983 și 2043)
- » canat cu dimensiunea „90” și „100” (2110 și 2240)
- » ușă fără falț
- » decupaj pentru ventilație
- » grilă de ventilație din plastic
- » grilă ventilație din aluminiu
- » folie cant pentru uși duble fără falț
- » ușă dublă - preț ușă x2
- » NOTĂ: A treia balama Estetic 80 pentru ușile fără falț (costul suplimentar este adăugat la prețul tocului)

NOTĂ: Modelele colecției MODERN 10-50, acoperite cu laminat CPL pe înălțimi standard sunt disponibile și în varianta glisantă.

Foaia de ușă, în funcție de opțiunea de înălțime selectată - 1983 mm, 2110 mm sau 2240 este dedicată tocurilor cu trei balamale pentru înălțimile corespunzătoare.

fig. 1



cant
Toc fix



21x16 mm
bar baghetă
fixare sticlă
uniform



25x19 mm
baghetă fixare
sticlă baghetă
rotunjită pentru
fixare sticlă (CPL)



panou plat

fig. 2



cant
fără falț



21x16 mm
bar baghetă
fixare sticlă
uniform



25x19 mm
baghetă fixare
sticlă
baghetă rotunjită
pentru fixare sticlă
(CPL)



panou plat



198 MODERN 30

standard
înălțime

211 MODERN 30

224 MODERN 30

Decor DRE-Cell 1	bialy struktura	jesion	buk	olcha	dab złoty	calvados	orzecch	Decor DRE-Cell 2	Nou sivvy struktura	Nou czarny struktura	Nou dab toffi ...			
Decor DRE-Cell 2	biala mat	sosna biala	wiaz syberyjski	srebrna	dab piaskowy	dab bielony ryfla	dab vintage	orzecch karmelowy	dab złoty ryfla	orzecch ciemny ryfla	dab szary ryfla***	wiaz tabac	wiaz antracyt	wenge ciemne
Laminat CPL	bialy	bialy szlachetna VVF7206	szary jasny	szary ciemna	beton 1 F6462	Nou beton 2	dab gray	dab walisjski	akacja	orzecch celini	orzecch	miodowy dab	kasztan	orzecch palony

*** decor disponibil doar cu striaiții orizontale

OPȚIUNI STANDARD

- » ramă canat confecționată din lemn de rășinoase
- » miezul tip fagure de stabilizare
- » sticlă model "coajă de copac" de 4 mm grosime

OPȚIUNI FĂRĂ COSTURI SUPLIMENTARE

- » sticlă "Chinchila" sau "valuri"
- » manșoane de ventilație

CANATURI UȘI CU FALȚ

- » cant drept, baghetă uniformă de fixare sticlă (pentru laminate CPL - baghetă rotunjită de fixare sticlă) panouri HDF plate de 4 mm grosime
- » 3 balamale standard cu știft argintii
- » broască cu închidere într-un singur punct cu cheie simplă, cu blocator WC, pregătire pentru cilindru yală sau broască economică (fără gaură cheie/yală, WC)

UȘĂ FĂRĂ FALȚ (COST SUPLIMENTAR)

- » margine fără falț, baghetă uniformă de fixare a sticlei (pentru laminate CPL - baghetă rotunjită de fixare sticlă), panouri plane din HDF de 4 mm fig. 2
- » 2 frezaje pentru balamale ascunse Estetic 80 (tocurile pentru ușile fără falț sunt echipate cu balamale)
- » broască magnetică cu cheie simplă, cu blocator WC, sau pregătire pentru cilindru yală sau broască economică (fără gaură cheie/yală, WC)

NOTĂ: echivalent color: W0118 - Bialy

SZARY JASNY; RAL=7047

NOTĂ: În cazul ușilor laminate cu falț, acoperite cu CPL, există și posibilitatea de a alege foaia de ușă cu cant R = 2,5 mm.


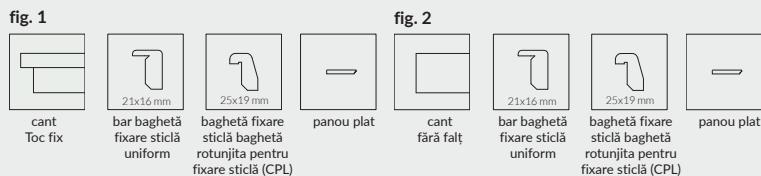
NOTĂ: Înălțimi diferite sunt disponibile pentru toate modelele colecției PLUS.

OPȚIUNI DISPONIBILE CU COST SUPLIMENTAR

- » cantul drept și cantul fără falț al ușilor laminate CPL este acoperit cu folie de cant de 1,5 mm grosime
- » sticlă mată standard, mată maro, mată grafit, (se aplică la foaia de ușă) PLUS 20
- » miez: din PAL perforat (1983 și 2043) miez din PAL perforat (2110 și 2240)
- » canat cu dimensiunea „90” și „100” (1983 și 2043)
- » canat cu dimensiunea „90” și „100” (2110 și 2240)
- » ușă fără falț
- » decupaj pentru ventilație
- » grilă de ventilație din plastic
- » grilă ventilație din aluminiu
- » folie cant pentru uși duble fără falț
- » ușă dublă - preț ușă x2
- » NOTĂ: A treia balama Estetic 80 pentru ușile fără falț (costul suplimentar este adăugat la prețul tocului)

NOTĂ: Modelele colecției PLUS 10-80, acoperite cu laminat CPL pe înălțimi standard sunt disponibile și în varianta glisantă.

Foaia de ușă, în funcție de opțiunea de înălțime selectată - 1983 mm, 2110 mm sau 2240 este dedicată tocurilor cu trei balamale pentru înălțimile corespunzătoare.



Decor DRE-Cell 1													Decor DRE-Cell 2			Laminat CPL
bialy structura	jesion	buk	olcha	dab zloty	calvados	orzec	sivvy structura	czarny structura	dab toffi ***							
biala mat	sosna biala	wiaz syberyjski	srebrna	dab piaskowy	dab bielony ryfla	dab vintage	orzec karmelowy	dab zloty ryfla	orzec ciemny ryfla	dab szary ryfla**	wiaz tabac	wiaz antracyt	wenge ciemne			
bialy	bialy szlachetna VVF7206	szary jasny	szary ciemna	beton 1 F6462	Nou beton 2	dab gray	dab walijski	akacja	orzec celini	orzec	miodowy dab	kasztan	orzec palony			

*** decor disponibil doar cu striații orizontale



ENA - biala mat

Sistemul de glisare DRE este proiectat pentru a fi utilizat împreună cu ușile de interior simple sau duble, disponibile în oferta noastră de vânzare în versiune glisantă. Sistemul de glisare este disponibil în culorile standard de finisaje ale foilor de ușă: DRE - Cell, decor 3D, laminat CPL, furnir natural și uși vopsite, cu excepția următoarelor colecții: Enter, Enter Natura, Solid, Solid RC2, Vetro C, Lack, Ascada, Sinco, Duo, Rim, uși rezistente la foc, uși din sticlă și uși cu înălțimi variabile.

În oferta noastră de vânzare sunt disponibile două tipuri diferite de sisteme de glisare:

NS - sistem montat direct pe perete

NT - sistem de glisare montat împreună cu tocul reglabil tunel

Există două opțiuni pentru sistemul de glisare NT:

- » montat împreună cu tocul tunel reglabil cu pervaze de 63 mm
- » montat împreună cu tocul tunel reglabil cu pervaze de 80 mm

Sistemul de glisare cuprinde: șină cu bară de ghidare (LEON SN 150, 180, 200), placă de distanțare, mască și paravan protector (paravanul protector este disponibil pentru o singură foaie de ușă - pentru ușile cu opțiunea broască cu cârlig, în bara de protecție este frezat locașul pentru închidere/contraplacă).

Setul pentru sistemul NT montat cu tocul tunel reglabil conține 2 plăci de distanțare suplimentare de 16 mm cu secțiuni transversale adaptate la lățimea pervazelor (63 mm sau 80 mm). Există diferențe în secțiunile transversale ale elementelor de mascare NS și NT.

Pentru ca sistemul de glisare să fie complet, este necesar să achiziționați foaia de ușă glisantă cu următoarele dimensiuni:

Ușă simplă: "60", "70", "80", "90", "100"

Ușă dublă: "2x60", "2x70", "2x80", "2x90", "2x100"

Foaia de ușă poate fi prevăzută cu frezaje pentru broască și / sau mâner - aceste accesorii trebuie achiziționate separat.

Pentru sistemul NT montat cu tocul tunel reglabil, este necesar să achiziționați tocul tunel reglabil separat.

SISTEM DE GLISARE

SISTEM DE GLISARE PE PERETE



ACCESORII

- » mâner rotund 1 buc.
- » mâner oval 1 buc.
- » broască cu cârlig cu două mânere rotunde sau ovale cu cheie
- » broască cu cârlig cu două mânere rotunde sau ovale cu cheie
- » broască cu cârlig cu două mânere rotunde

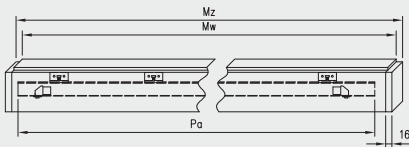
Un set de mânere pentru o singură ușă este format din 2 piese.



broască cu cârlig cu cheie și mâner rotund

broască cu cârlig pe cheie și mâner oval

șină cu bară de ghidare și profil de mascare



Profilul de mascare și bara de ghidare pentru sistemul dublu de glisare se realizează prin conectarea a două elemente ale unui singur sistem.

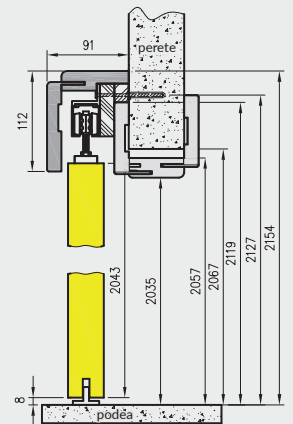
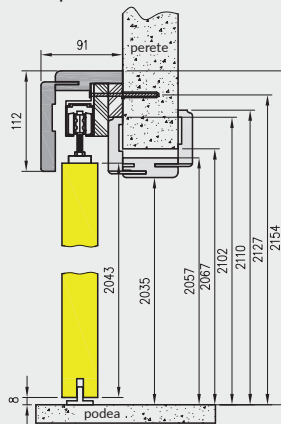
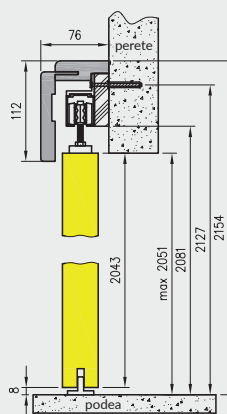
Sistem de glisare pentru o ușă

Dimensiuni ușă [mm]	Profil de mascare Mz	Bară de ghidare Mw	Pa
644, 744	1620	1588	1500
844	1920	1888	1800
944	2120	2088	2000
1044	2140	2108	2000

NS - secțiune transversală verticală

NT - secțiune transversală verticală pentru toc tunel cu pervaze de 63 mm

NT - secțiune transversală verticală pentru toc tunel cu pervaze de 80 mm



Sistem de glisare pentru uși duble

Dimensiuni ușă [mm]	Profil de mascare Mz	Bară de ghidare Mw	Pa
2 x 644	2 x 1519	2 x 1503	2 x 1500
2 x 744	2 x 1519	2 x 1503	2 x 1500
2 x 844	2 x 1819	2 x 1803	2 x 1800
2 x 944	2 x 2019	2 x 2003	2 x 2000
2 x 1044	2 x 2063	2 x 2047	2 x 2000

Sistem de glisare pentru o ușă

simbol	„60”	„70”	„80”	„90”	„100”
A	600	700	800	900	1000
C	644	744	844	944	1044
D	664	764	864	964	1064
E	750	850	950	1050	1150
E*	784	884	984	1084	1184
S	644	744	844	944	1044

Sistem de glisare pentru uși duble

simbol	„120”	„140”	„160”	„180”	„200”
A	1200	1400	1600	1800	2000
C	1244	1444	1644	1844	2044
D	1264	1464	1664	1864	2064
E	1350	1550	1750	1950	2150
E*	1384	1584	1784	1984	2184
S**	644	744	844	944	1044

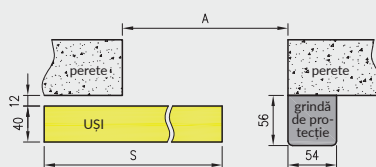
E* se aplică tocului tunel cu pervaze T80

S** lățimea foii de ușă într-un canat

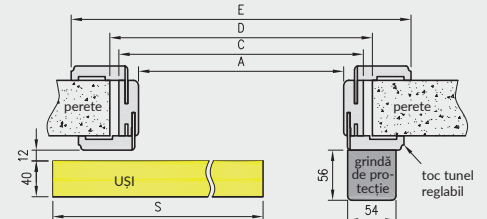
Înălțimea ușii glisante - 2043 mm

Înălțimea totală a sistemului de glisare - 2154 mm

NS - secțiune orizontală (sistem stânga)



NT - secțiune orizontală (sistem stânga)



* nu este disponibil pentru sistem dublu

NOTĂ: Pentru sistemul de glisare dublu, profilul de mascare este conectat pe lungime, prin două elemente.



GOSSA 4 - Sistem de glisare uși din sticlă

Sistemul de glisare pentru ușile din sticlă "Spazio" este fabricat din aluminiu anodizat și folosit ca soluție completă, împreună cu tocul de ușă finisat. Setul complet include - șina de rulare cu sistem superior drept sau oval de montare pe ușa glisantă, balamale și opritor pentru foaia de ușă din sticlă în varianta glisantă.

Sistemul de glisare Spazio este disponibil în două variante distincte:

- » Spazio TP - element cadru drept
- » Spazio TO - element cadru oval

» prețul sistemului de glisare pentru ușile din sticlă

Pentru a completa întregul sistem, vă recomandăm să achiziționați uși din sticlă în versiunea glisantă din una dintre colecțiile noastre: Galla, Gracca sau Gossa. Mânerul rotund este conceput pentru această soluție.

OPȚIUNI DISPONIBILE CU COST SUPLEMENTAR

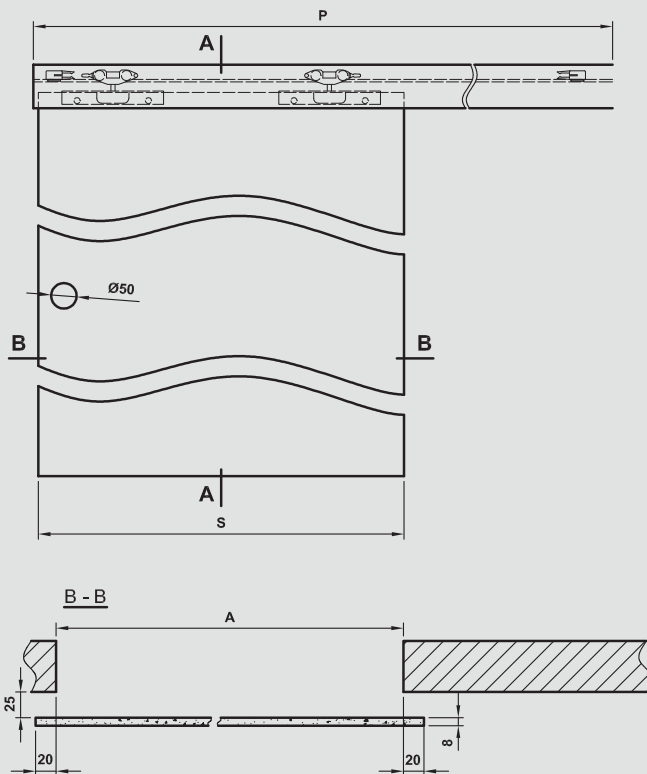
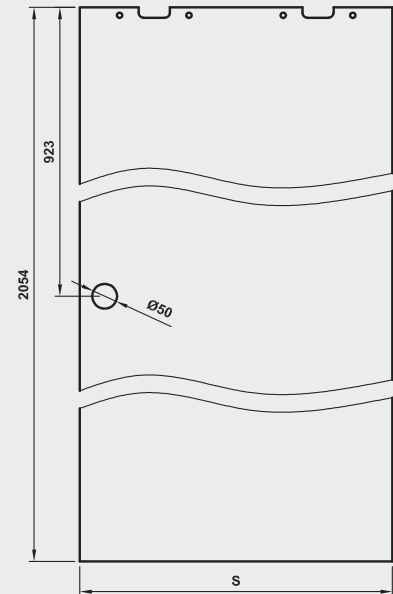
» buton pe ambele părți



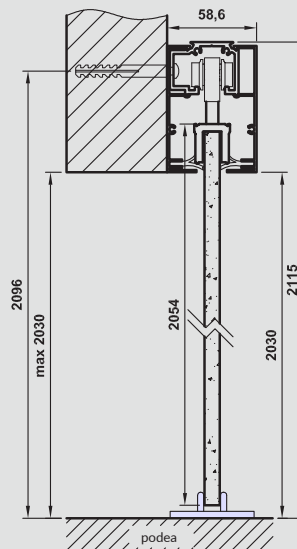
mâner
(oțel inoxidabil)

Notă: Nu există posibilitatea de a realiza decupaj pentru ventilație.

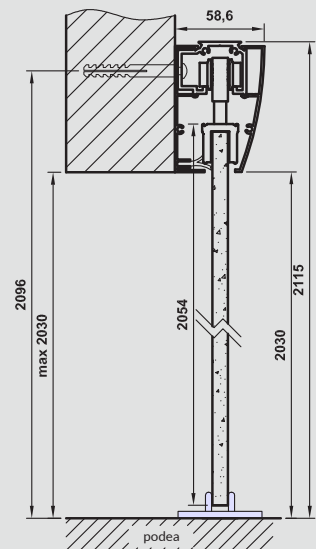
ușă din sticlă în varianta glisantă



A - Secțiune transversală verticală Spazio TP



A - Secțiune transversală verticală Spazio TO



Dimensiuni

	S	A	P
„60”	630	590	1340
„70”	730	690	1540
„80”	830	790	1740
„90”	930	890	1940

S - lățimea ușii
A - lățimea golului de trecere
P - lungimea șinei de rulare



Sistem de glisare SPAZIO CD - STANDARD 10 dab piaskowy

SISTEM DE GLISARE PE PERETE SPAZIO CD

UȘĂ PENTRU SISTEM DE GLISARE
uși de interior

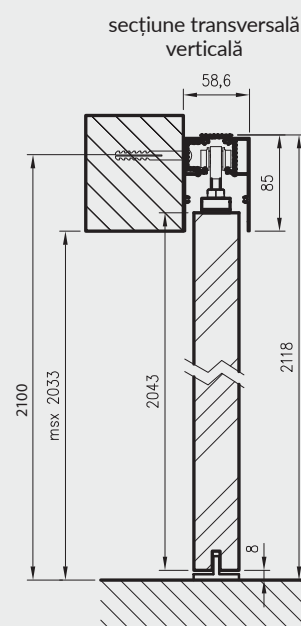
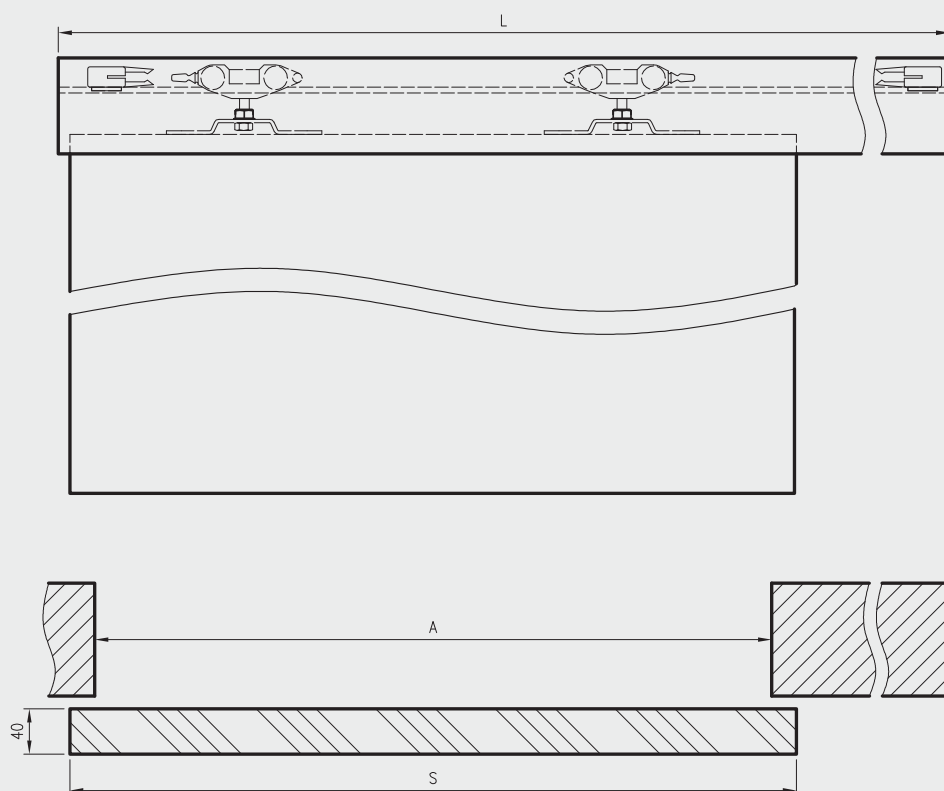
SPAZIO CD

Sistemul de glisare montat pe perete cu canal de ghidare anodizat și bară de protecție dreptunghiulară. Este destinat ușilor cu construcția tip panou și ușilor tip ramă.

ÎNTREGUL SET CUPRINDE:

- » șină de glisare cu capace laterale
- » cărucioare pentru sistemul de glisare
- » elemente de prindere ușă
- » opritor
- » kit de asamblare

Pentru a completa întregul sistem, este recomandat să achiziționați ușa în varianta glisantă disponibilă în oferta standard, împreună cu mânerul ușii. Mânerul trebuie achiziționat separat (informații pp.111).



	A	S	L
„60”	600	644	1300
„70”	700	744	1500
„80”	800	844	1700
„90”	900	944	1900
„100”	1000	1044	2100

A - lățimea golului de trecere
S - lățimea ușii
L - lungimea șinei de glisare



Uși glisante ascunse în perete PA - STANDARD 10 dab vintage

Decor DRE-Cell	biaily struktura	biala mat	sosna biala	wiaz syberyjski	srebna	jesion	buk	dab vintage	dab piaskowy	dab bielony ryfla	olcha	dab zloty
	calvados	orzech	orzech karmelowy	dab zloty ryfla	orzech ciemny ryfla	dab szary ryfla***	wiaz tabac	wiaz antracyt	wenge ciemne	Nou	Nou	Nou
Decor 3D	dab grand	wiaz	orzech amerykanski	heban	dab polski 3D							

*** decor disponibil doar cu striatii orizontale

SISTEM DE GLISARE ASCUNS ÎN PERETE PA - 125 MM

Sistemul de glisare ascuns în perete PA - este destinat pentru a fi montat pe un perete de gips-carton.

PARAMETRI TEHNICI:

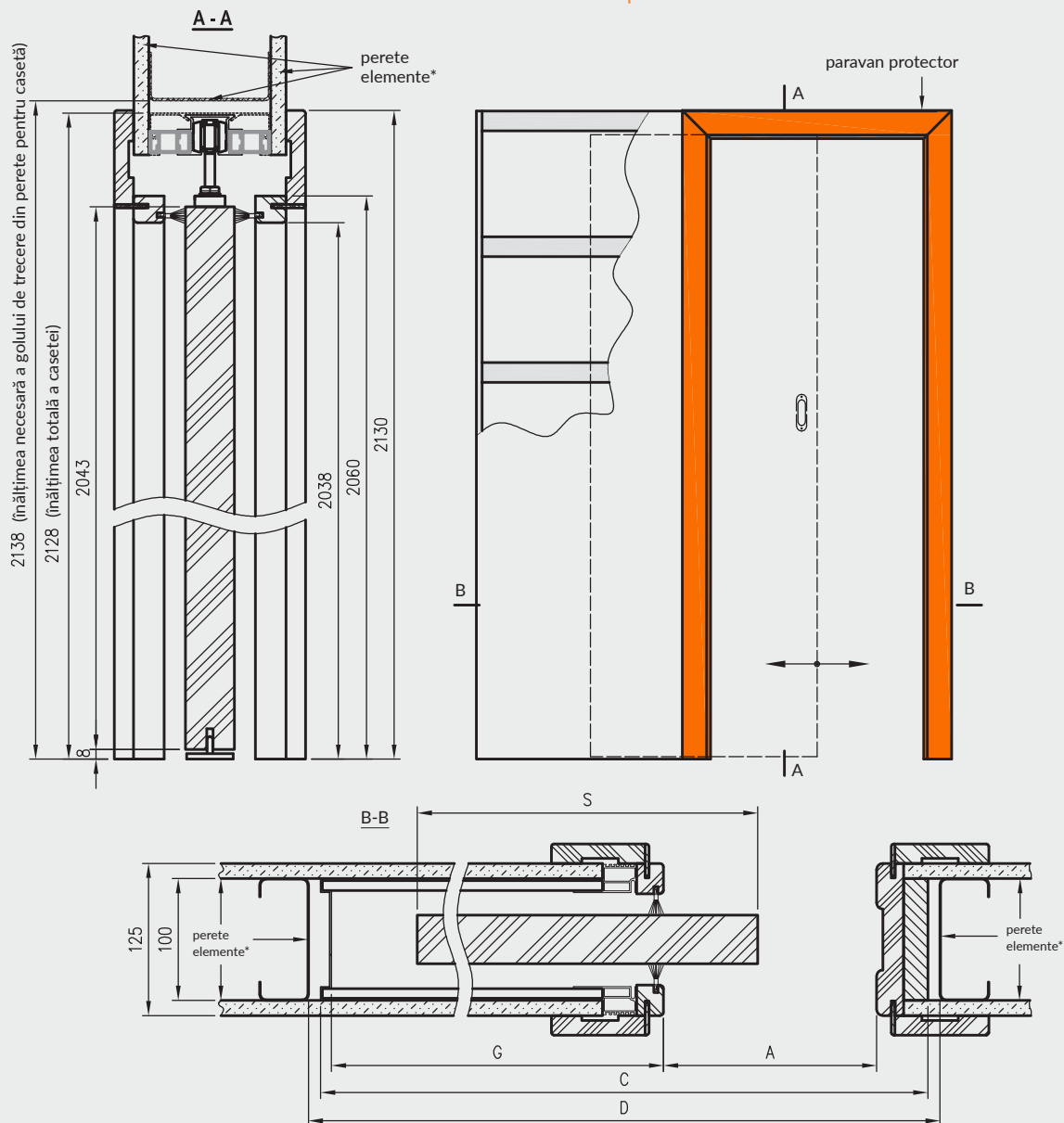
Montajul sistemelor de glisare ascunse în perete se va realiza în pereți din gips-carton cu grosimea totală de 125 mm (sau alt tip de construcție cu grosimea totală de 125 mm). După montaj este necesar să se finiseze suprafețele mari cu plăci de rigips de 12,5 mm grosime (plăcile de rigips se vor achiziționa separat), finalizați procesul de finisare al acelor suprafețe iar apoi asamblați profilul de mascare al sistemului de glisare..

ÎNTREGUL SET CUPRINDE:

- » elementele casetei sunt compuse din elemente de aluminiu și accesorii suplimentare de asamblare
- » elemente care permit încadrarea sistemului de glisare în perete - așa-numitul paravan protector al casetei cu pervaze de 80 mm lățime

Pentru a completa întregul sistem, este necesar să achiziționați o ușă pentru sistem de glisare (se recomandă achiziționarea unei foi de ușă cu frezaj pentru uși glisante) opțional ușa poate fi frezată cu locaș pentru broască cu cârlig.

NOTĂ: Foile de uși VETRO A, VETRO D și VETRO B cu lățimea de "70", nu este un produs complementar pentru sistemul de glisare ascuns în peretele PA..



	A	S	C	D	G
60	600	644	1310	1330	659
70	700	744	1510	1530	759
80	800	844	1710	1730	859
90	900	944	1910	1930	959
100	1000	1044	2110	2130	1059

C - lățimea totală a casetei

D - lățimea golului de trecere pregătit pentru casetă

G - adâncimea casetei



uși pliabile FOLDE 10 - biala mat

Decor DRE-Cell 1	bialy struktura	jesion	buk	olcha	dab zloty	calvados	orzec								
Decor DRE-Cell 2	biala mat	sosna biala	wiaz syberyjski	srebna	dab piaskowy	dab bielony ryfla	dab vintage	orzec karmelowy	dab zloty ryfla	orzec ciemny ryfla	dab szary ryfla**	wiaz tabac	wiaz antracyt	wenge ciemna	
	Nou siwy struktura	Nou czarny struktura	Nou dab toffi***												
Decor 3D	dab grand	wiaz	orzec amerykanski	heban	dab polski 3D										

*** decor disponibil doar cu striatii orizontale

Sistemul ușilor pliabile se caracterizează prin aceea că, în timpul procesului de deschidere a ușii, acestea se îndoaie în poziție paralelă una cu cealaltă. Setul complet cuprinde:

- » ușa din două elemente unite prin 3 balamale ascunse
- » toc reglabil pentru ușile pliabile

OPȚIUNI STANDARD

- » ramă canat confecționată din lemn de rășinoase
- » miezul tip fagure de stabilizare
- » **cant drept fig. 1**
- » broască cu închidere într-un singur punct cu cheie simplă, cu blocator WC, pregătire pentru cilindru yală sau broască economică (fără gaură cheie/yală, WC)
- » 3 balamale ascunse ISTAR instalate între cele două elemente ale ușii

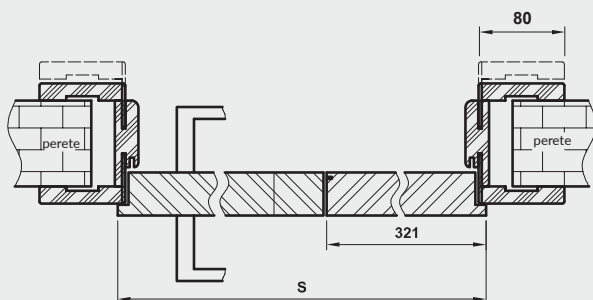
fig. 1



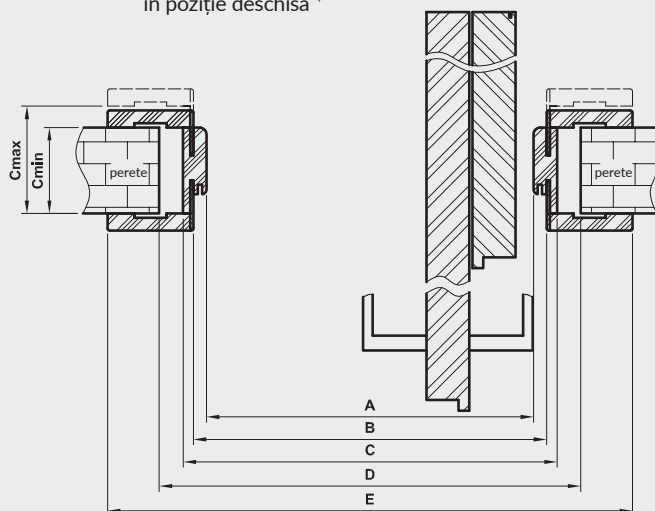
OPȚIUNI DISPONIBILE CU COST SUPLIMENTAR

- » miez din PAL perforat
- » canat cu dimensiunea „90” și „100”

Secțiunea transversală a ușilor pliabile în poziție închisă *



Secțiunea transversală a ușilor pliabile în poziție deschisă *



* NOTĂ: Când ușile sunt deschise complet, fittingurile ușilor reduc ușor deschiderea cu cca. 10 cm. (la această valoare nu se va lua în considerare mânerul ușii)

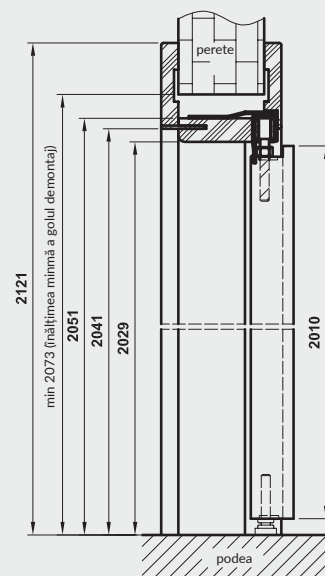
Dimensiuni

	S	A	B	C	D	E
„80”	844	806	830	850	880	990
„90”	944	906	930	950	980	1090
„100”	1044	1006	1030	1050	1080	1190

D - lățimea golului de montaj necesară

NOTĂ: Nu există posibilitatea de a scurta din foaia de ușă.

secțiune transversală verticală



Decor DRE-Cell și



Cmin	Cmax		
95	115	339	416,97
120	140	349	429,27
140	160	359	441,57
160	180	368	452,64
180	200	378	464,94
200	220	388	477,24
220	240	399	490,77
240	260	407	500,61
260	280	416	511,68
280	300	426	523,98

*** decor disponibil doar cu striații orizontale



Sara Eco

Decor DRE-Cell	biały struktura	biała mat	sosna biała	wiąz syberyjski	srebrna	dąb piaskowy	dąb bielony ryfla	dąb vintage	jesion	buk	olcha	dąb złoty	calvados
	orzech karmelowy	dąb złoty ryfla	orzech	orzech ciemny ryfla	dąb szary ryfla***	wiąz tabac	wiąz antracyt	wenge ciemne	Nou siwy struktura	Nou czarny struktura	Nou dąb toffi***		
Decor 3D	dąb grand	wiąz	orzech amerykański	heban	dąb polski 3D								
Decor	grunt												
Decor vopsit	biały	ecru	latte	popielaty									

*** decor disponibil doar cu striaii orizontale

Culorile disponibile pentru tocurile din aluminiu



anoda

biala

aluminiu

biały lakier akrylowy UV - RAL 9003
 ecru - RAL 9001
 latte - Flugger 4362, NCS S1505-Y50R
 popielaty - RAL 7035

UȘĂ FĂRĂ FALȚ - DESCHISĂ SPRE EXTERIOR

Ușa Sara Eco este o soluție inovatoare pentru designul creativ al interiorului având avantajul unei uși "invizibile". Această construcție unică oferă posibilitatea finisării suprafeței foii de ușă în culorile pereților.

CONSTRUCȚIA FOII DE UȘĂ SARA ECO CUPRINDE:

Tocul ușii este din aluminiu, devenind "invizibil" după procesul de montare, fiind mascat în perete sau acoperit cu plăci de rigips. După procesul de finisare, singura parte vizibilă este o muchie a tocului, pregătit pentru vopsit, de ex. în culorile pereților.

Foia de ușă fără falț cu construcția tip fagure de stabilizare este disponibilă în două opțiuni de finisare:

- » suprafețele mari ale foii de ușă sunt grunduite și pregătite pentru vopsire sau decorare cu tapet (de ex., în culoarea pereților). Marginile foii de ușă sunt acoperite cu o folie de cant.
- » suprafețele mari ale foii de ușă sunt acoperite cu decor din grupul DRE - Cell sau 3D, în timp ce marginile foii sunt acoperite cu o folie de cant în culoarea decorului.

OPȚIUNI DISPONIBILE CU COST SUPLIMENTARĂ PENTRU GRUNT

- » decupaj pentru ventilație

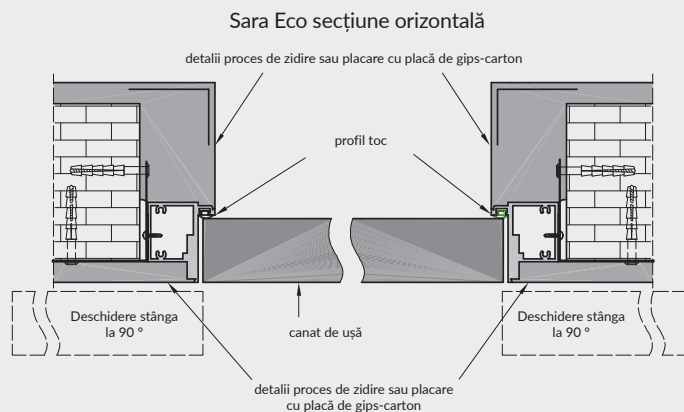
OPȚIUNI STANDARD

- » ramă canat confecționată din lemn de rășinoase
- » frezaje pentru 2 balamale ascunse ISTAR
- » miezul tip fagure de stabilizare
- » broască magnetică cu cheie simplă, cu blocator WC, sau pregătire pentru cilindru yală sau broască economică (fără gaură cheie/yală, WC)

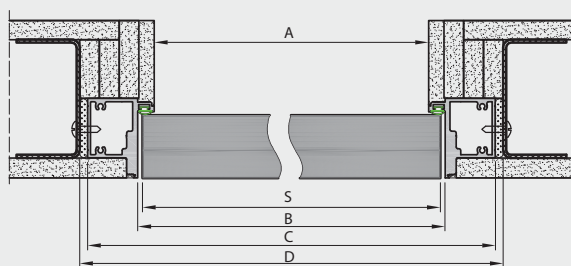
OPȚIUNI DISPONIBILE CU COST SUPLIMENTAR PENTRU DECOR DRE-CELL, 3D ȘI VOPSITE

- » decupaj pentru ventilație
- » grilă de ventilație din plastic
- » grilă ventilație din aluminiu
- » prag retractabil

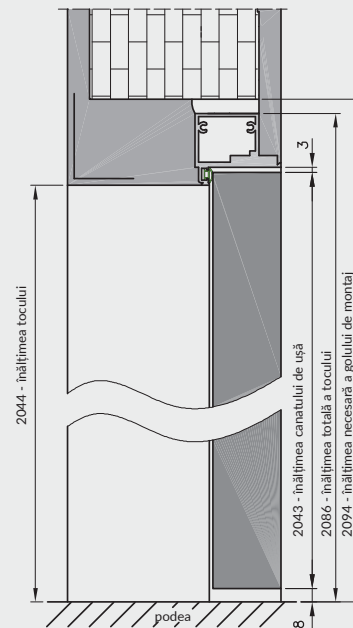
prețul tocului include două balamale ascunse.



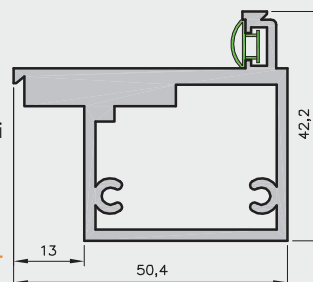
Sara Eco secțiune transversală orizontală (asamblare în perete de gips-carton)



Sara Eco secțiune transversală verticală



profil toc cu garnitură



Dimensiuni ale foii de ușă Sara Eco

	S	A	B	C	D
„60”	644	629	650	714	724
„70”	744	729	750	814	824
„80”	844	829	850	914	924
„90”	944	929	950	1014	1024
„100”	1044	1029	1050	1114	1124

- S - lățimea ușii
- A - lățimea golului de trecere după montarea tocului
- B - lățimea tocului cu intervalul de reglare a ușii
- C - lățimea exterioară a tocului
- D - lățimea golului de montaj necesară

NOTĂ: Grosimea minimă a peretelui este de 75 mm.
Lățimea foii de ușă: ușă într-un canat "60" ÷ "100".

UȘĂ CU FALȚ - DESCHISĂ SPRE INTERIOR

Ușa Sara Eco este o soluție inovatoare pentru designul creativ al interiorului având avantajul unei uși "invizibile". Această construcție unică oferă posibilitatea finisării suprafeței foii de ușă în culorile pereților.

Construcția foii de ușă SARA ECO cuprinde:

- » Tocul ușii este din aluminiu, devenind "invizibil" după procesul de montare, fiind mascat în perete sau acoperit cu plăci de rigips. După procesul de finisare, singura parte vizibilă este o muchie a tocului, pregătit pentru vopsit, de ex. în culorile pereților.
- » Foaia de ușă cu falț este disponibilă în două opțiuni de finisare:
 - » suprafețele mari ale foii de ușă sunt grunduite și pregătite pentru vopsire sau decorare cu tapet (de ex., în culoarea pereților). Marginile foii de ușă sunt acoperite cu o folie de cant.
 - » suprafețele mari ale foii de ușă sunt acoperite cu decor din grupul DRE - Cell sau 3D, în timp ce marginile foii sunt acoperite cu o folie de cant în culoarea decorului.

OPȚIUNI DISPONIBILE CU COST SUPPLEMENTARĂ PENTRU GRUNT

- » decupaj pentru ventilație

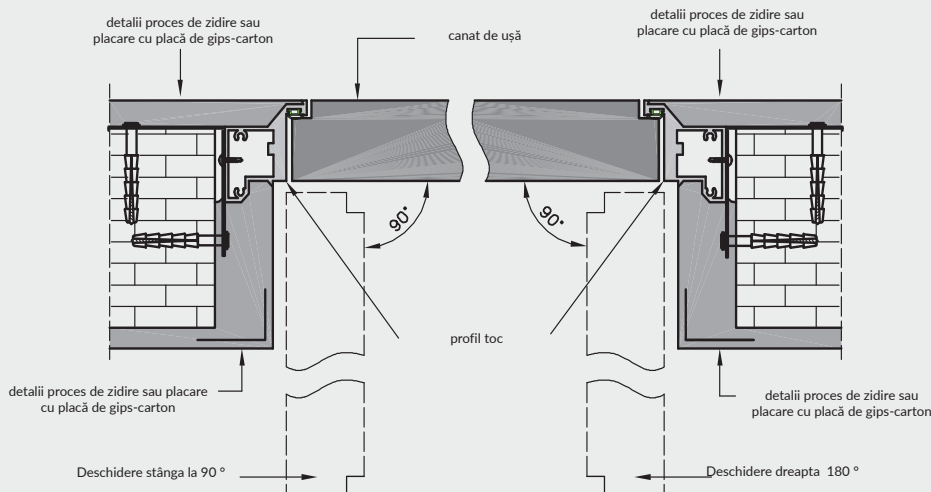
OPȚIUNI STANDARD

- » ramă canat confecționată din lemn de rășinoase
- » frezaje pentru 2 balamale ascunse ISTAR
- » miezul tip fagure de stabilizare
- » broască magnetică cu cheie simplă, cu blocator WC, sau pregătire pentru cilindru yală sau broască economică (fără gaură cheie/yală, WC)

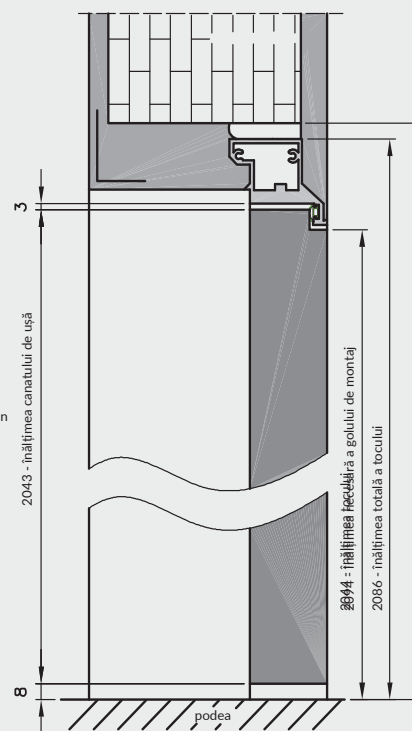
OPȚIUNI DISPONIBILE CU COST SUPPLEMENTAR PENTRU DECOR DRE-CELL, 3D ȘI VOPSITE

- » decupaj pentru ventilație
- » grilă de ventilație din plastic
- » grilă ventilație din aluminiu
- » prag retractabil

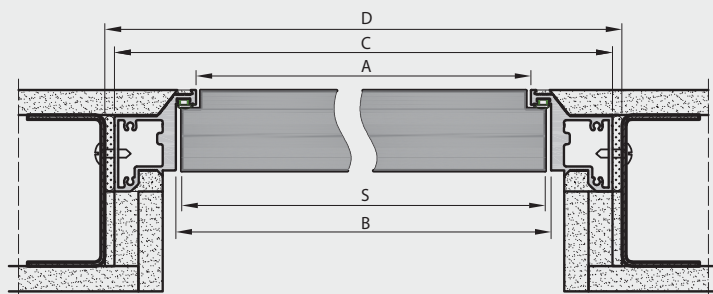
Sara Eco secțiune orizontală



Sara Eco secțiune transversală verticală



Sara Eco secțiune transversală orizontală (asamblare în perete de gips-carton)

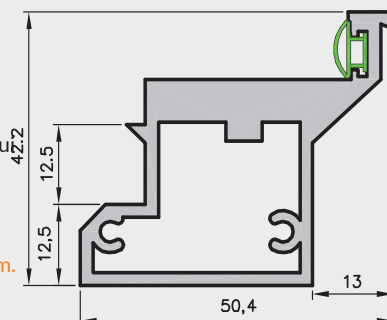


Dimensiuni ale foii de ușă Sara Eco

	S	A	B	C	D
„60”	644	629	650	714	724
„70”	744	729	750	814	824
„80”	844	829	850	914	924
„90”	944	929	950	1014	1024
„100”	1044	1029	1050	1114	1124


- S - lățimea ușii
- A - lățimea golului de trecere după montarea tocului
- B - lățimea tocului cu intervalul de reglare a ușii
- C - lățimea exterioră a tocului
- D - lățimea golului de montaj necesară

NOTĂ: Grosimea minimă a peretelui este de 75 mm.
Lățimea foii de ușă: ușă într-un canat "60" ÷ "100".





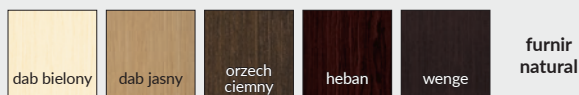
panou lateral PREMIUM (cant drept) DRE-Cell Folie 3D	panou lateral PIANO (cant drept) DRE-Cell Folie 3D	panou lateral FOSCA (cant drept) DRE-Cell Folie 3D	panou lateral SCALA A (cant drept) DRE-Cell Folie 3D	panou lateral SCALA B (cant drept) DRE-Cell Folie 3D	panou lateral ELSA (cant drept) DRE-Cell Folie 3D	panou lateral AURI (cant drept) DRE-Cell Folie 3D	panou lateral REVA (cant drept) DRE-Cell Folie 3D	panou lateral SOLTE (cant drept) DRE-Cell Folie 3D
---	---	---	---	---	--	--	--	---



*** decor disponibil doar cu striații orizontale



panou lateral PREMIUM natura (cant drept) Natura	panou lateral DOVA natura (cant drept) Natura	panou lateral SCALA natura (cant drept) Natura
--	---	--



OPȚIUNI STANDARD

- » elemente de ramă și cadre din MDF
- » sticlă mată standard, mată maro, mată grafit și sticlă transparentă de 4 mm grosime
- » 3 balamale standard cu știft argintii
- » contraplacă și două bolțuri de închidere
- » **cant drept fig. 1**

OPȚIUNI DISPONIBILE CU COST SUPPLEMENTAR


- » toc pentru foaie de ușă cu panou lateral +30%

NOTĂ: Prețul panoului lateral este egal cu prețul modelului de ușă corespunzător.

Există posibilitatea de a realiza panouri laterale pentru toate foile de uși cu construcția tip ramă, disponibile în ofertă, cu următoarele combinații: „60 + 40”; „70 + 40”; „80 + 40”; „90 + 40”; „100 + 40”

NOTĂ: Nu există posibilitatea de a scurta panourile laterale.

fig. 1



OPȚIUNI STANDARD

- » ramă canat confecționată din lemn de rășinoase
- » miezul tip fagure de stabilizare
- » geam de sticlă de 4 mm grosime: "coajă de copac", "sticlă jaluzele", CHINCHILLA, mată standard, mată maro sau mată grafit.
- » 2 balamale standard cu știft argintii
- » contraplață și două bolțuri de închidere
- » opțional: cant drept*, baghetă uniformă fixare sticlă, fig. 1 sau cant profilat "karnies", baghetă rotunjită fixare sticlă fig. 2

OPȚIUNI FĂRĂ COSTURI SUPLIMENTARE

- » trei balamale - pentru foaia de ușă cu falț

OPȚIUNI DISPONIBILE CU COST SUPLIMENTAR

- » miez din PAL perforat
- » toc pentru foaie de ușă cu panou lateral +30%
- » cant drept pentru panouri laminate CPL cu folie de cant de 1,5 mm grosime

fig. 1

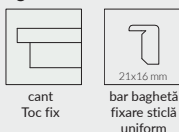
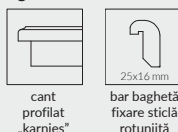


fig. 2



Panoul lateral este o foaie de ușă pasivă, cu lățimea de "40" și o grosime de 40 mm, cu sticlă sau fără sticlă. Panourile laterale pot fi asociate cu uși de interior cu falț în următoarele combinații: "60 + 40"; „70 + 40”; „80 + 40”; „90 + 40”; „100 + 40” .


Panoul lateral 10 poate fi asociat cu foaia de ușă de interior cu falț. Panoul lateral 30 poate fi asociat cu modelele colecției ARTE 10-30 și STANDARD 30.

Panoul lateral de 40 poate fi asociat cu modelele colecției ARTE 40, 50, 90; STANDARD 40, colecției KANON 30, DECO.

Panoul lateral de 41 poate fi asociat cu modelele colecției MODERN 30, IDEA 30, PLUS 30.

Pentru a potrivi cel mai bine panoul lateral cu foaia de ușă, pe lângă alegerea modelului, este necesar să alegeți culoarea potrivită, tipul de cant și numărul balamalelor.

NOTĂ: Nu există posibilitatea de a scurta panourile laterale.



Panou lateral 10 Panou lateral 30 Panou lateral 40 Panou lateral 41

Decor	Decor DRE-Cell 1							Decor 3D						
	bialy struktura	jesion	buk	olcha	dab zloty	calvados	orzec	wiaz	orzec amerykanski	heban	dab polski 3D	dab grand		
Decor DRE Cell 2	biala mat*	sosna biala	wiaz syberyjski	srebrna	dab piaskowy	dab bielony ryfla	dab vintage	orzec karmelowy	dab zloty ryfla	orzec ciemny ryfla	dab szary ryfla***	wiaz tabac	wiaz antracyt	wenge ciemne
	Nou siwy struktura	Nou czarny struktura	Nou dab toffi ***											
Laminat CPL	bialy	bialy szlachetna VVF7206	szary jasny	szary ciemna	beton 1 F6462	Nou beton 2	dab gray	dab walijski	akacja	orzec celini	orzec	miodowy dab	kasztan	orzec palony

* Decorul nu este disponibil pentru foile de uși cu cant profilat "karnies"

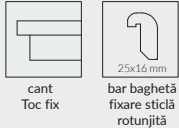
** disponibil doar cu cant drept

*** decor disponibil doar cu striții orizontale

OPȚIUNI STANDARD

- » ramă canat confecționată din lemn de rășinoase
- » miezul tip fagure de stabilizare
- » geam de sticlă de 4 mm grosime: "coajă de copac", "sticlă jaluzele", CHINCHILLA, mată standard, mată maro sau mată grafit.
- » 2 balamale standard cu știft argintii
- » contraplacă și două bolțuri de închidere
- » **cant drept fig. 1**

fig. 1



Ușile de interior cu falț pot face pereche cu panoul lateral de "40" în următoarele combinații "60 + 40"; „70 + 40”; „80 + 40”; „90 + 40”; „100 + 40”. Panoul lateral este o foaie de ușă cu falț pasivă de 40 mm grosime, cu vitraj sau fără opțiune de sticlă.

Panoul lateral Natura 10 poate fi asociat tuturor colecțiilor cu furnir natural și cu cant drept, în afară de ENTER natura.

Panoul lateral Natura 02 se poate asocia colecțiilor Galeria Natura 02, 20, 21, 22, 23, Galeria Natura ALU 20, 21, 22, 23, 24, 25 și ALU Duero Natura..

Panoul lateral Natura 30 se poate asocia modelelor ARTE natura 10-30, STANDARD natura 30 cu cant drept.

Panoul lateral Natura 40 poate fi asociat modelelor ARTE natura 40, 50, 70, 90, STANDARD natura 40..


NOTĂ: Nu există posibilitatea de a scurta panourile laterale.

OPȚIUNI FĂRĂ COSTURI SUPLIMENTARE

- » trei balamale

OPȚIUNI DISPONIBILE CU COST SUPLIMENTAR

- » miez din PAL perforat
- » toc pentru foaie de ușă cu panou lateral +30%




Panoul lateral
Natura 10
(striații orizontale,
cant drept)

Panoul lateral
Natura 02
(striații orizontale,
cant drept)

Panoul lateral
Natura 30
(striații orizontale,
cant drept)

Panoul lateral
Natura 40
(striații orizontale,
cant drept)



SUPRALUMINI ȘI LUMINATOARE LATERALE CU STICLĂ



Posibilități de configurare ale supraluminilor și luminatoare laterale



SUPRALUMINI ȘI LUMINATOARE LATERALE CU STICLĂ

Supraluminile și luminatoarele laterale din sticlă sunt pereți despărțitori din sticlă, fixați între încăperi sau spații care pot constitui o structură independentă sau o suplimentare pentru ușile interioare (cu excepția ușilor din sticlă) cu toc fix. Supraluminile și luminatoarele laterale din sticlă sunt fabricate și livrate sub forma unui set de componente gata pentru asamblare. Setul conține următoarele:

- » două grinzi orizontale și două grinzi principale verticale
- » set de baghete pentru fixarea sticlei și accesoriiile necesare
- » set de garnituri
- » elemente de cuplaj pentru grinziile principale

Supraluminile și luminatoarele laterale din sticlă sunt utilizate pentru ușile de interior cu tocuri fixe și se găsesc în următoarele decoruri DRE-Cell, decor 3D, folie Finish și laminat CPL de 0,15-0,20 mm...

NOTĂ: Produsul nostru nu vine cu sticlă, aceasta trebuie achiziționată separat de către client. Recomandăm utilizarea sticlei securizate cu o grosime de 4 mm. Asamblarea supraluminilor și a luminatoarelor laterale din sticlă trebuie realizată în goluri de zid finisate (ex. tapet, gresie etc.).

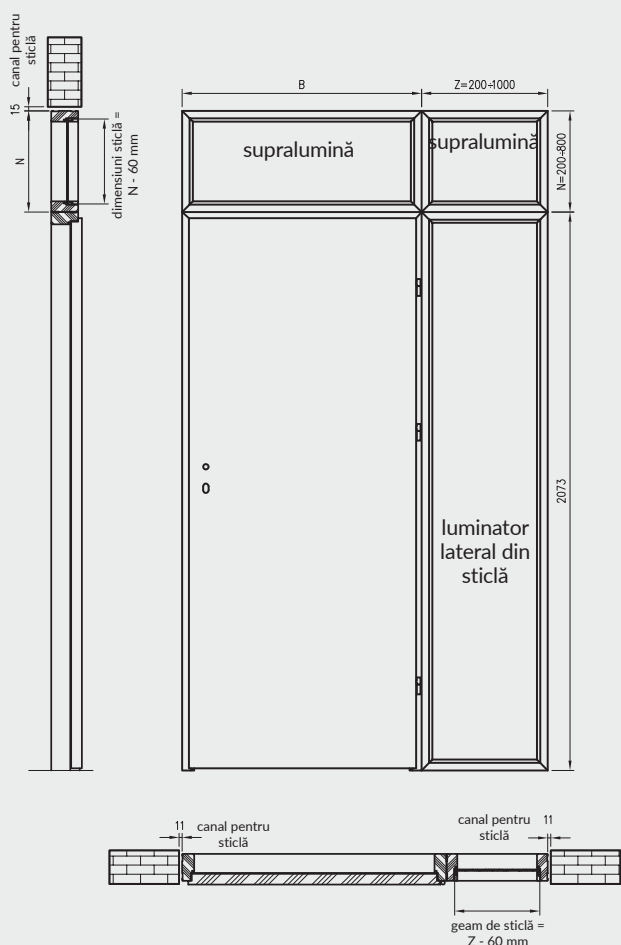
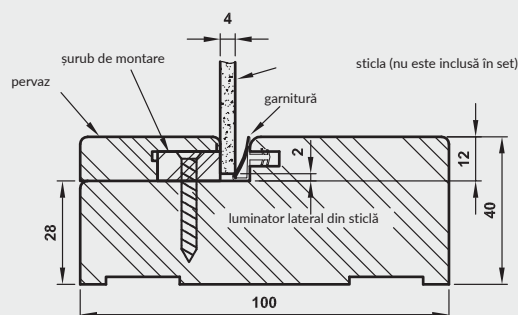


Fig. A Secțiune transversală supraluminilor și a luminatoarelor laterale din sticlă



Dimensiuni ale supraluminilor și a luminatoarelor laterale din sticlă

gamă de produse	înălțime total	lățime total	lungimea perimetrului
luminator lateral din sticlă	2073 mm	Z	2*2073+2*Z
luminator lateral din sticlă	N	Z	2*N+2*Z
supralumină	N	B	2*N+2*B

opțiunile disponibile pentru înălțimile supraluminilor

„N” = 200-800 mm.

opțiunile disponibile pentru lățimea supraluminilor și luminatoarelor laterale

„Z” = 200-1000 mm.

Lățimea supraluminilor superioare „B” este ajustată la lățimea tocurilor fixe ale ușii; opțiunile disponibile pentru lățimea tocurilor fixe; opțiunile disponibile ale lățimilor pot fi găsite în următoarele tabele:

Supralumini montate pe toc pentru uși într-un singur canal

	„60”	„70”	„80”	„90”	„100”	„110”
B	688	788	888	988	1088	1188

Supralumini montate pe toc pentru uși duble

	„100d”	„110d”	„120”	„130”	„140”	„150”	„160”	„170”	„180”	„190”	„200”
B	1123	1223	1323	1423	1523	1623	1723	1823	1923	2023	2123

NOTĂ: înălțimea luminatorului lateral din sticlă este adaptată la înălțimea standard a tocului fix. Prin urmare, nu recomandăm scurtarea tocurilor de uși configurate cu luminator lateral din sticlă.

OPȚIUNI STANDARD

- » rama din interior a canatului de ușă este executată din MDF, suplimentar poate fi echipată cu două inserții plate metalice.
- » miez din PAL perforat
- » fețele canatului sunt acoperite cu plăci din HDF
- » 3 balamale standard cu știft argintii
- » **cant drept fig. 1**
- » broască inferioară îngropată , pregătită pentru cilindru
- » broască superioară îngropată , pregătită pentru cilindru

UTILIZARE


Foaia de ușă ENTER natura poate fi utilizată ca ușă de intrare internă în locuințe colective și clădiri de utilitate publică.

NOTĂ: Sunt posibile variații de culoare, noduri sau texturi diferite ale suprafeței rezultate din caracterul unic și specific al finisajelor naturale. Aceste diferențe nu pot constitui baza unei reclamații acceptate.


OPȚIUNI DISPONIBILE CU COST SUPLIMENTAR

- » vizor - inclus separat/opțional
- » vizor digital DDS1 (separat)
- » vizor digital DDS2 - separat
- » prag din oțel inoxidabil - lățime 70 mm
- » renunțarea la a doua broască îngropată
- » prag retractabil

fig. 1



ENTER natura 0



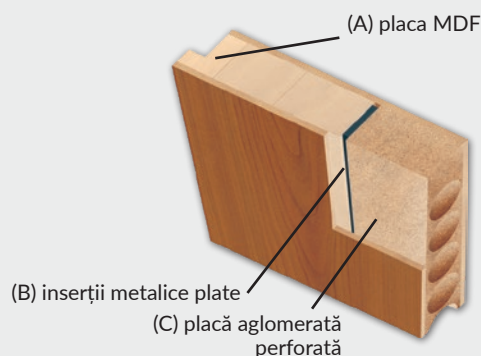
CONSTRUCȚIE

Rama din interior a canatului de ușă este executată din placa MDF (A) suplimentar poate fi echipată cu două inserții plate metalice (B). Miezul este realizat din PAL perforat (C).

Foaia de ușă are o izolație acustică crescută de ($R_w = 32\text{dB}$). Placa exterioară de HDF este înobilată cu furnir natural finisată cu lac UV.

Se recomandă utilizarea tocurele fixe Soft natura împreună cu ușile colecției ENTER natura.

secțiune transversală ENTER natura



CILINDRI



cilindru 26/41 - nickel mat




cilindru 26/41 - brass satin



sistem
sistem cheie simplă

set cilindru ZN 30/40 + 30G / 40 SN
sau ZN 30/40 + 40G / 30 SN nichel
satinat



set cilindru ZN 30/40 + 30G / 40 SB
sau ZN 30/40 + 40G / 30 SB alamă
satinată/ brass satin

VIZOR DIGITAL AXA DDS1



VIZOR DIGITAL AXA DDS2



AMORTIZOR



amortizor DORMA



amortizor GEZE



măner DIVA și șild
pentru FORCA 12
și FORCA B 10



Măner ONTARIO și șild
pentru modelul SOLID RC2

Uși de intrare ENTER 0 cu toc fix din MDF



OPȚIUNI STANDARD

- » rama din interior a canatului de ușă este executată din MDF, suplimentar poate fi echipată cu două inserții plate metalice.
- » miez din PAL perforat
- » plăci exterioare din HDF - plane sau frezate.
- » 3 balamale standard cu știft argintii
- » cant drept g. 1 sau cant R 2,5 mm (pe laminat CPL) g. 2

CANAT CU FALȚ ENTER:

- » broască inferioară îngropată , pregătită pentru cilindru
- » broască superioară îngropată , pregătită pentru cilindru

CANAT CU FALȚ SOLID

- » broască îngropată multi-punct cu pregătire pentru cilindru CLASA "C"
- » balamale consolidate cu bolțuri pasive antifurt

UTILIZARE

Foile de uși ENTER și SOLID pot fi utilizate ca uși de intrare în locuințe colective și clădiri de utilitate publică.

CONSTRUCȚIE

Rama din interior a canatului este executată din MDF, suplimentar consolidată cu două inserții metalice plate. Miezul este realizat din placă PAL perforat. Canatul este construit având Izolația fonică de (Rw = 32dB). Placa exterioară din HDF este înobilată cu furnir DRE-Cell - opțional - finisare plană sau frezare decorativă.

Modelele de uși de intrare ENTER / SOLID sunt disponibile pe laminat CPL 0,7 - 0,8 mm - pentru a plasa o comandă și pentru mai multe informații, vă rugăm să contactați Departamentul de Vânzări.

NOTĂ: Modelele ENTER 0 și SOLID 0 - foaia de ușă din laminat CPL au ca opțiune standard cant cu raza R 2,5 mm. Există posibilitatea de a alege cant dreptunghiular (taxă suplimentară) cu folie pentru cant de 1,5 mm grosime.

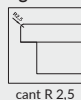
Se recomandă utilizarea tocurele fixe împreună cu ușile colecțiilor ENTER/SOLID.

ENTER / SOLID sau toc metalic fix.


fig. 1

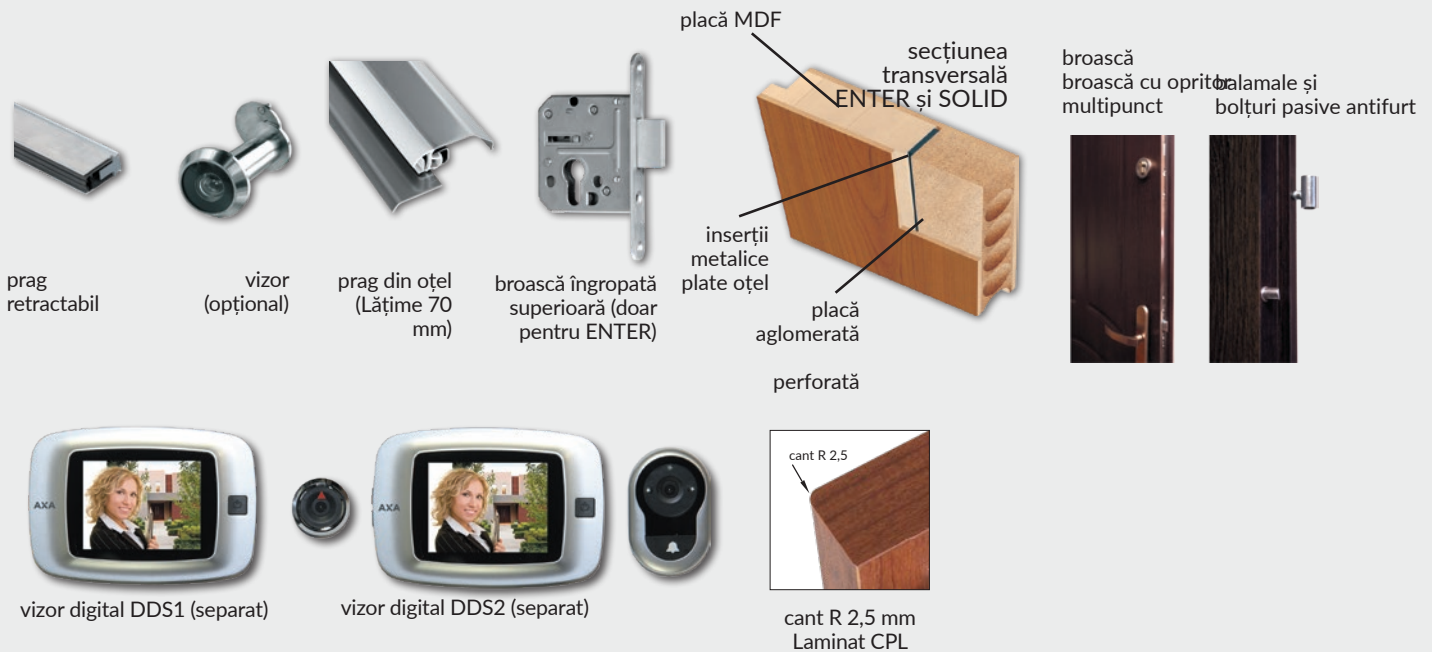


fig. 2



* mâner și șild superior METRO, set cilindri - sistem cheie simplă





OPȚIUNI DISPONIBILE CU COST SUPLIMENTAR

- » Pentru laminate CPL cant dreptunghiular cu folie pentru cant de 1,5 mm grosime
- » vizor - inclus separat/opțional
- » vizor digital DDS1 (separat)
- » vizor digital DDS2 - separat
- » prag din oțel inoxidabil - lățime 70 mm
- » renunțarea la a doua broască îngropată
- » prag retractabil

Decor DRE-Cell 1								Decor DRE-Cell 2					
Decor DRE-Cell 3				Decor 3D									

*** decor disponibil doar cu striatii orizontale

Uși de intrare ENTER 0 cu toc metalic fix



OPȚIUNI STANDARD

- » rama din interior a canatului de ușă este executată din MDF, suplimentar poate fi echipată cu două inserții plate metalice.
- » miez din PAL perforat
- » plăci exterioare din HDF - plane sau frezate.
- » 3 balamale standard cu știft argintii
- » cant drept fig.1 sau cant R 2,5 mm (laminat CPL) fig. 2

CANAT CU FALȚ ENTER:

- » broască inferioară îngropată , pregătită pentru cilindru
- » broască superioară îngropată , pregătită pentru cilindru

CANAT CU FALȚ SOLID

- » broască îngropată multi-punct cu pregătire pentru cilindru CLASA "C"
- » balamale consolidate cu bolțuri pasive antifurt

UTILIZARE

Foile de uși ENTER și SOLID pot fi utilizate ca uși de intrare în locuințe colective și clădiri de utilitate publică.

Se recomandă utilizarea tocurele fixe împreună cu ușile colecțiilor ENTER/SOLID.
ENTER / SOLID sau toc metalic fix.

CONSTRUCȚIE

Rama din interior a canatului este executată din MDF, suplimentar consolidată cu două inserții metalice plate. Miezul este realizat din placă PAL perforat. Canatul este construit având Izolația fonică de (Rw = 32dB). Placa exterioară din HDF este înobilată cu furnir DRE-Cell - opțional - finisare plană sau frezare decorativă.

fig. 1



cant drept

fig. 2



cant R 2,5



ENTER/SOLID 12

ENTER/SOLID 13

ENTER/SOLID 14

ENTER/SOLID 15

ENTER/SOLID 16

ENTER/SOLID 17



ENTER/SOLID 18

ENTER/SOLID 19*

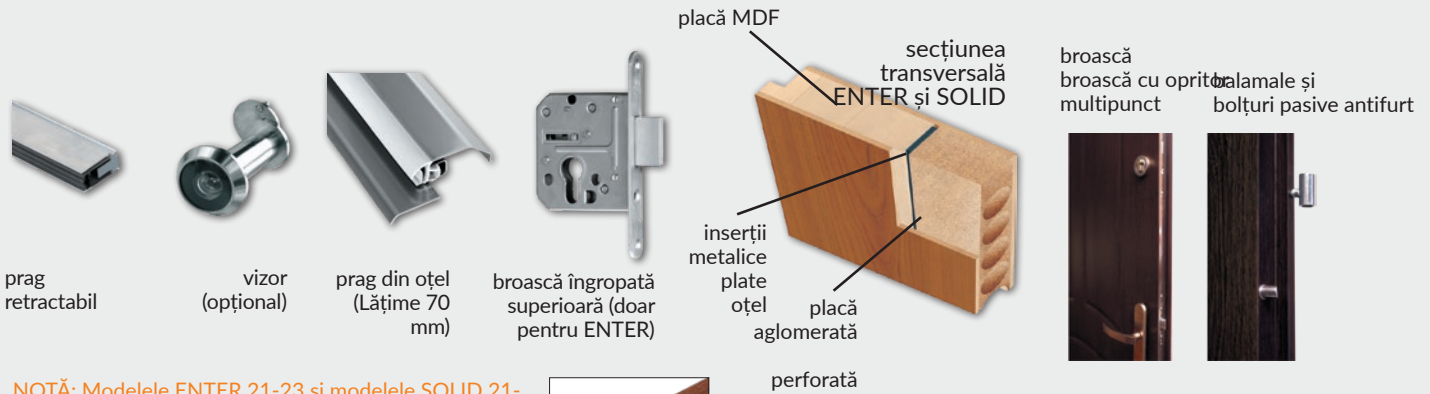
ENTER/SOLID 20*

ENTER/SOLID 21**


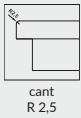
ENTER/SOLID 22**

ENTER/SOLID 23**

* pentru modelele 19 și 20, plăcile de furnir sunt lipite în fașii - atât cu striaiții verticale cât și orizontale.



NOTĂ: Modelele ENTER 21-23 și modelele SOLID 21-23 - foaia de ușă este laminată CPL cu cant standard R 2,5 mm. Există posibilitatea de a alege cant drept cu folie de cant 1,5 mm grosime (cu cost suplimentar).



cant R 2,5 mm
Laminat CPL

perforată



** modelele 21-23 conțin inserții din aluminiu instalate pe o față a foii de ușă



vizor digital DDS1 (separat)



vizor digital DDS2 (separat)

Decor DRE-Cell 1	bialy struktura	jesion	buk	olcha	dab zloty	calvados	orzec	Decor DRE-Cell 2					biala mat	srebrna	
								biala mat	srebrna						
Decor DRE-Cell 3	sosna biala	wiaz syberyjski	dab piaskowy	dab bielony ryfla	dab vintage	orzec karmelowy	dab zloty ryfla	orzec ciemny ryfla	dab szary ryfla**	wiaz tabac	wiaz antracyt	wenge ciemna			
Laminat CPL	Nou siwy struktura	Nou czarny struktura	Nou dab toffi ***	Decor 3D			dab grand	wiaz	orzec amerykanski	heban	dab polski 3D				
	bialy	bialy szlachetna VVF7206	szary jasny	szary ciemna	beton 1 F6462	Nou beton 2	dab gray	dab walijski	akacja	orzec celini	orzec	miodowy dab	kasztan	orzec palony	

*** decor disponibil doar cu striatii orizontale



SOLID RC2 - dab gray CPL

Laminat CPL	 bialy	 bialy szlachetna VVF7206	 szary jasny	 szary ciemna	 beton 1 F6462	 Nou beton 2	 dab gray	 dab walijski	 akacja	 orzech celini	 orzech	 miodowy dab	 kasztan	 orzech palony
	Culorile disponibile pentru fixe oțel tocure	 biala mat	 szary jasny mat	 szary ciemny mat	 braz mat	 bialy polpolysk	 szary jasny polpolysk	 szary ciemny polpolysk	 braz polpolysk	 bez polpolysk				

OPȚIUNI STANDARD

- » ramă canat confecționată din lemn de rășinoase
- » miez din placă de PAL perforat
- » cant drept acoperit cu folie cant de 1,5 mm grosime
- » broască muti-punct cu opritor
- » 3 balamale
- » placă exterioară din HDF cu folie de aluminiu

Izolația fonică pentru SOLID RC2 este de $R_w = 32\text{dB}$ și are clasa anti-efracție RC2 conform PN-EN 1627: 2012. Pentru a respecta aprobarea tehnică, întregul set trebuie să cuprindă canat de ușă, toc fix din oțel, prag de oțel iar separat se va achiziționa feroneria dedicată acestui produs: mânerul ușii, șildul și cilindrul. Imaginea mânerului ușii și a șildului poate fi găsită la pagina 129.

UTILIZARE

Foia de ușă SOLID RC2 poate fi utilizată ca ușă de intrare în locuințe colective și clădiri de utilitate publică.


OPȚIUNI DISPONIBILE CU COST SUPLIMENTAR

- » vizor - separat
- » canat de ușă de „100”
- » prag din oțel
- » mâner ONTARIO
- » șild ONTARIO
- » broască cu pregătire pentru cilindru (preț pentru 2 bucăți)


CONSTRUCȚIA TOCULUI

Tocul metalic sudat este realizat din tablă de oțel cu conținut scăzut de carbon, cu grosime de 1,5 mm. Tocul este vopsit prin pulverizare și este disponibil în culori RAL:9003-bialy, 8017-braz, 7047-szary jasny, 7024-szary ciemny în două clase (structură mată / semi-lucioasă - mat struktura, polpolysk). Atât partea exterioară, cât și partea interioară a suprafeței tocului este protejată cu un lac de protecție.

Pe o parte sunt realizate 4 închideri cu șuruburi de fixare instalate în ușile de intrare DRE, iar pe partea opusă sunt 3 frezaje pentru balamale și șuruburi anti-furt.

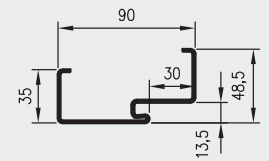


SOLID RC2



balama cu știft E878

secțiune transversală toc metallic

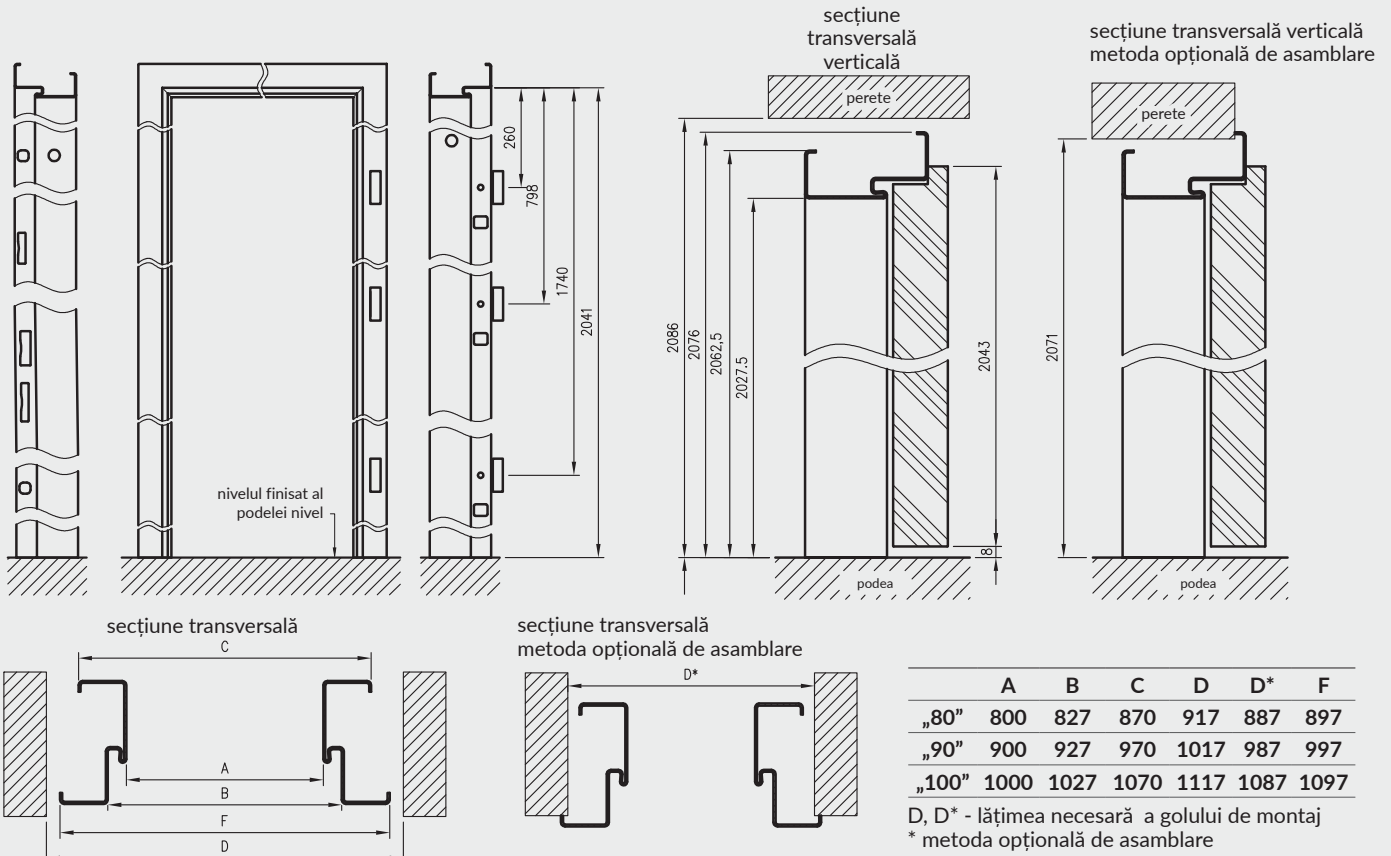


UTILIZARE

Tocul metalic poate fi utilizat împreună cu canaturile ușilor de intrare în apartament SOLID RC2. Tocul este proiectat pentru a fi asamblat la nivelul finisat al podelei.

OPȚIUNI STANDARD

- locașuri pentru 3 balamale cu știft E878
- locașuri adiționale pentru bolțuri antifurt
- locașuri pentru broască cu închidere multi punct Metalplast



** înălțimea necesară a golului de montaj măsurată de la nivelul podelei finisate este de 2086 mm sau 2071 mm pentru metoda opțională de asamblare

** înălțimea golului de trecere după montarea tocului este de 2027,5 mm



OLIMP 10 - bialz mat

Decor DRE-Cell	biely struktura	biala mat	sosna biala	wiaz syberyjski	dab piaskowy	dab bielony ryfla	jesion	buk	olcha	dab zloty	calvados	dab zloty ryfla			
	orzec	orzec karmelowy	orzec ciemny ryfla	dab szary ryfla***	wiaz tabac	wiaz antracyt	wenge ciemne	dab vintage	srebrna	Nou	Nou	Nou			
Decor 3D	wiaz	orzec amerykanski	heban	dab polski 3D	dab grand										
Laminat CPL	bialy	bialy szlachetna VVF7206	szary jasny	szary ciemna	beton 1 F6462	Nou	beton 2	dab gray	dab walijski	akacja	orzec celini	orzec	miodowy dab	kasztan	orzec palony

*** decor disponibil doar cu striatii
orizontale

OPȚIUNI STANDARD

- » miezul este executat din placă aglomerată Halspan de 44 mm pentru EI30 sau 54 mm pentru EI 60, ramforsată adițional cu elemente din lemn de pin atașate circumferențial.
- » cant drept, baghetă rotunjită fixare sticlă fig. 1
- » sticlă transparentă rezistentă la foc (cu lățimea variabilă în funcție de dimensiunea foii de ușă)
- » garnitură pentru etanșeizare la fum
- » 3 balamale
- » broască cu pregătire pentru cilindru
- » prag retractabil

fig. 1



cant
Toc fix



baghetă
rotunjită pentru
fixare sticlă



Izolația fonică pentru ușă într-un singur canat este de $R_w = 32$ dB
Izolația fonică pentru ușă în dublu canat este de $R_w = 32$ dB



grilă de ventilație rezistentă
la foc.

OPȚIUNI DISPONIBILE CU COST SUPPLEMENTAR

- » vizor
- » amortizor DORMA
- » amortizor GEZE
- » grilă de ventilație rezistentă la foc.
- » cost suplimentar pentru ușa pasivă

UTILIZARE

Ușile rezistente la foc sunt folosite ca uși de intrare în locuințe rezidențiale, clădiri de utilitate publică și construcții de locuințe colective.

Pentru a îndeplini cerințele AGREMENTULUI TEHNIC, este necesară utilizarea amortizoarelor pentru închiderea ușilor rezistențe la foc EI 30 și EI 60.

Ușile sunt vândute numai în set cu tocul metalic rezistent la foc.



AMORTIZOR DORMA



AMORTIZOR GEZE

NOTĂ: Pentru foaia de ușă EI30 rezistentă la foc, sunt utilizate trei balamale, iar pentru foaia de ușă EI60 rezistentă la foc, sunt utilizate balamale VX7939.




OLIMP 10



OLIMP 20



OLIMP 30



OLIMP 40

TOC METALIC REZISTENT LA FOC.

CONSTRUCȚIE

Tocul metalic este realizat cu un conținut scăzut de carbon, cu grosimea minimă de 1,5 mm, structura este sudată și vopsită prin pulverizare în culoarea braz sau bialy.

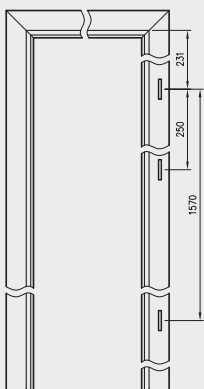
UTILIZARE

Tocul se asociază ușilor de intrare rezistente la foc OLIMP EI30 și EI60.

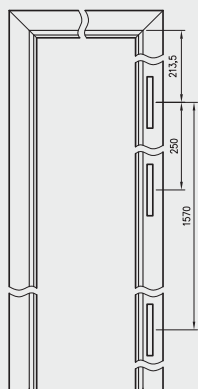
OPȚIUNI STANDARD

- » 3 balamale
- » garnitură cu proprietăți îmbunătățite ale rezistenței la flăcări

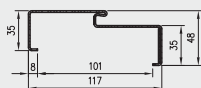
toc metalic
3 balamale



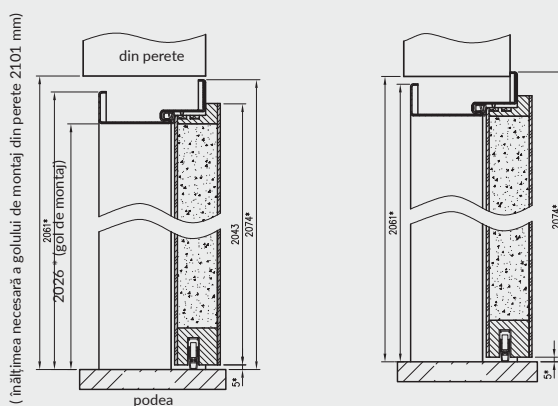
toc metalic
pentru balamale VX 7939



Secțiune transversală toc metalic
pentru modelul de ușă OPLIMP

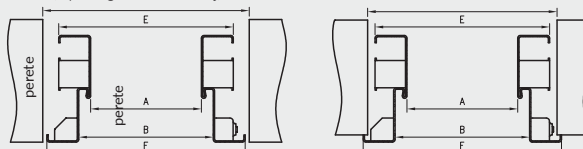


OLIMP secțiune transversală



* dimensiuni pentru ușile EI30, pentru EI60, adăugați 1 mm.

secțiune orizontală a tocului montat în perete
D (lățimea golului de montaj)



Dimensiuni pentru ușă într-un singur canat EI30

	A	B	D	E	F
„80”	800	826	905	870	896
„90”	900	926	1005	970	996
„90E”	915	941	1020	985	1011
„100”	1000	1026	1105	1070	1096
„110”	1100	1126	1205	1170	1196

Dimensiuni pentru ușă într-un singur canat EI60

	A	B	D	E	F
„80”	801	827	906	871	897
„90”	901	927	1006	971	997
„90E”	926	952	1031	996	1022
„100”	1001	1027	1106	1071	1097
„110”	1101	1127	1206	1171	1197

Dimensiuni pentru uși duble EI30

	A	B	D	E	F
„160”	1635	1661	1740	1705	1731
„170”	1735	1761	1840	1805	1831
„180”	1835	1861	1940	1905	1931
„190”	1935	1961	2040	2005	2031
„200”	2035	2061	2140	2105	2131
„210”	2135	2161	2240	2205	2231
„220”	2235	2261	2340	2305	2331

Dimensiuni pentru uși duble EI60

	A	B	D	E	F
„160”	1636	1662	1741	1706	1732
„170”	1736	1762	1841	1806	1832
„180” = „90” + „90”	1836	1862	1941	1906	1932
„200” = „100” + „100”	2036	2062	2141	2106	2132
„210”	2136	2162	2241	2206	2232
„220”	2236	2262	2341	2306	2332

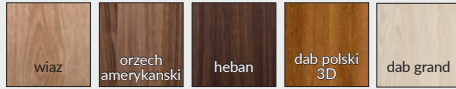
prețul unei uși într-un canat	=	prețul foii de uși active	+	prețul tocului din metal rezistent la foc.		
prețul ușă dublă	=	prețul foii de uși active	+	prețul foii de uși pasive (ușa activă + costuri suplimentare)	+	prețul tocului din metal rezistent la foc.



Decor DRE-Cell



Decor 3D



Laminat CPL



*** decor disponibil doar cu striații orizontale

UȘILE TEHNICE FORCA ÎNDEPLINESC URMĂTOARELE CERINȚE:

- » clasa anti-efracție: RC3 (conform PN-EN 1627: 2012)
- » clasa de rezistență mecanică: 3
- » izolație fonică clasa: RW=32 dB

UTILIZARE


Ușile rezistente la foc și anti-efracție sunt utilizate în locuințe rezidențiale, clădiri de utilitate publică și construcții de locuințe colective, precum și în spații comerciale și tehnice. Ușile sunt vândute doar sub formă de set complet, cu toc metalic, prag din oțel, mâner, șild și doi cilindri.

OPȚIUNI STANDARD

- » ramă canat confecționată din lemn de rășinoase
- » miez din placă de PAL perforat
- » cant drept
- » platbandă de oțel
- » broască cu închidere în 5 puncte
- » 3 balamale

OPȚIUNI DISPONIBILE CU COST SUPPLEMENTAR

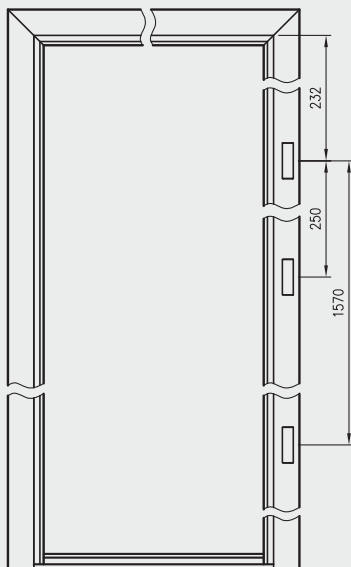
- » canat de ușă de „100”
- » vizor



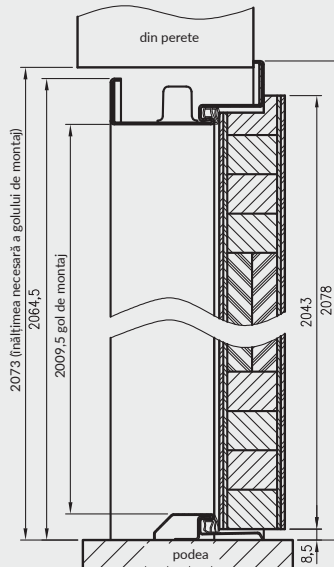
FORCA B 10

Imaginea mânerului DIVA și a șildului - pag. 129.

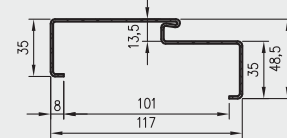
toc metalic - vedere din față



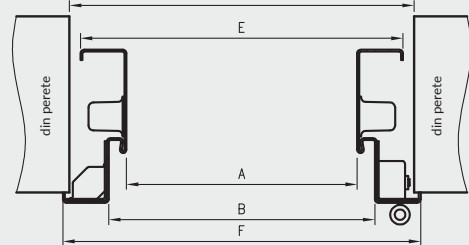
secțiune verticală ușă FORCA B



Secțiune transversală toc metalic pentru FORCA B



secțiune orizontală a tocului montat în perete



	A	B	D	E	F
„80”	800	827	887	870	897
„90”	900	927	987	970	997
„90E”	915	942	1002	985	1012
„100”	1000	1027	1087	1070	1097

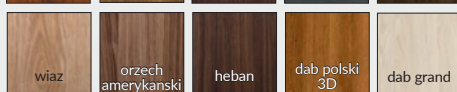
Colorile disponibile pentru fixe oțel toc




Decor DRE-Cell



Decor 3D



Laminat CPL



*** decor disponibil doar cu striatii orizontale

UȘILE TEHNICE FORCA ÎNDEPLINESC URMĂTOARELE CERINȚE:

- » clasa anti-efracție: RC3 (conform PN-EN 1627: 2012)
- » rezistență la foc clasa: EI 1 30
- » clasa de rezistență la fum: Sa, S200
- » clasa de rezistență mecanică: 3
- » izolație fonică clasa: RW=32 dB

UTILIZARE


Ușile de intrare în apartament, rezistente la foc și antiefracție sunt utilizate în locuințe rezidențiale, clădiri de utilitate publică și construcții de locuințe colective, precum și în spații comerciale și tehnice. Ușile sunt vândute doar sub formă de set complet, cu toc metalic, prag din oțel, mâner, șild și doi cilindri.

OPȚIUNI STANDARD

- » ramă canat confecționată din lemn de rășinoase
- » miez din placă de PAL perforat
- » cant drept
- » platbandă de oțel
- » broască cu închidere în 5 puncte
- » 3 balamale

OPȚIUNI DISPONIBILE CU COST SUPLIMENTAR

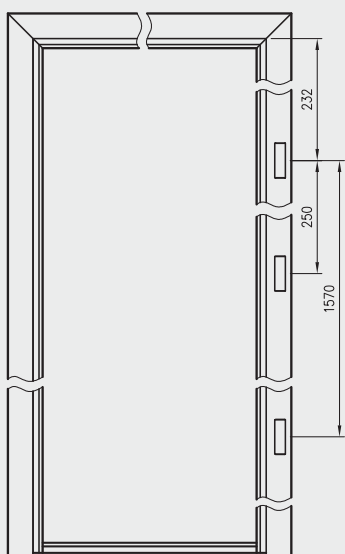
- » amortizor DORMA
- » amortizor GEZE
- » canat de ușă de „100”
- » vizor



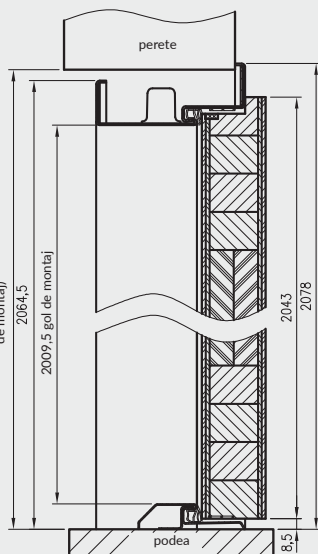
FORCA 10

Pentru a îndeplini cerințele AGREMENTULUI TEHNIC pentru uși cu rezistență la foc EI 30 și proprietăți anti-efracție, ușile trebuie să fie echipate cu amortizor pentru închidere și mâner DIVA cu șild. Imaginea mânerului și a șildului - pag. 129.

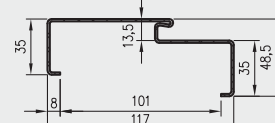
toc metalic - vedere din față



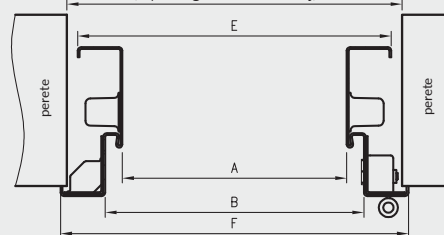
secțiune verticală ușă FORCA



Secțiune transversală toc metalic pentru foaia de ușă FORCA.

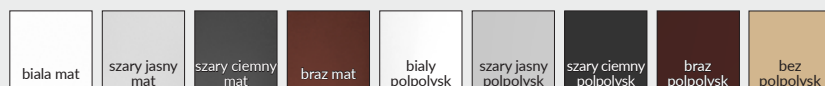


secțiune orizontală a tocului montat în perete



	A	B	D	E	F
„80”	800	827	887	870	897
„90”	900	927	987	970	997
„90E”	915	942	1002	985	1012
„100”	1000	1027	1087	1070	1097

Culorile disponibile pentru fixe oțel tocuri



bialy struktura	biala mat	sosna biala	wiaz syberyjski	dab piaskowy	dab bielony ryfla	jesion	buk	olcha	dab zloty	calvados	dab zloty ryfla	orzec karmelowy	Decor DRE-Cell	
		Nou siwy struktura	Nou czarny struktura	Nou dab toffi ***	srebrna	orzec	orzec ciemny ryfla	dab szary ryfla***	wiaz tabac	wiaz antracyt	wenge ciemna	dab vintage		
								wiaz	orzec amerykanski	heban	dab polski 3D	dab grand	Decor 3D	
bialy	bialy szlachetna VVF7206	szary jasny	szary ciemna	beton 1 F6462	Nou beton 2	dab gray	dab walijski	akacja	orzec celnii	orzec	miodowy dab	kasztan	orzec palony	Laminat CPL

UȘILE TEHNICE ATHOS ÎNDEPLINESC URMĂTOARELE CERINȚE:

- » rezistență la foc clasa: EI 1 30
- » clasa de rezistență la fum: Sa, S200
- » clasa de rezistență mecanică: 3
- » izolație fonică clasa: RW=32 dB

*** decor disponibil doar cu striaii orizontale

UTILIZARE

Ușile rezistente la foc sunt folosite ca uși de intrare în locuințe rezidențiale, clădiri de utilitate publică, construcții de locuințe colective precum și în spații comerciale și în clădiri unde există cerințe tehnice. Ușile sunt vândute numai ca set complet: foaia de ușa și prag de lemn.


OPȚIUNI STANDARD

- » ramă canat confecționată din lemn de rășinoase
- » miez din placă de PAL perforat
- » cant drept
- » broască cu pregătire pentru cilindru
- » 3 balamale

OPȚIUNI DISPONIBILE CU COST SUPPLEMENTAR

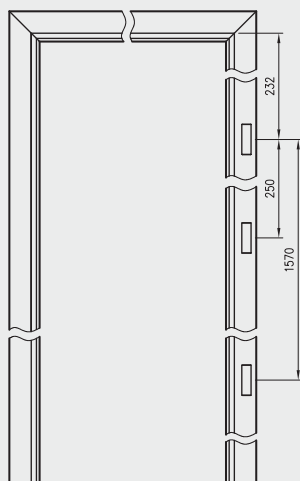
- » amortizor DORMA
- » amortizor GEZE
- » canat de ușa de „100”- „110”
- » vizor

Pentru a îndeplini cerințele AGREMENTULUI TEHNIC, este necesară utilizarea amortizoarelor pentru închiderea ușilor rezistențe la foc EI 30 și EI 60.

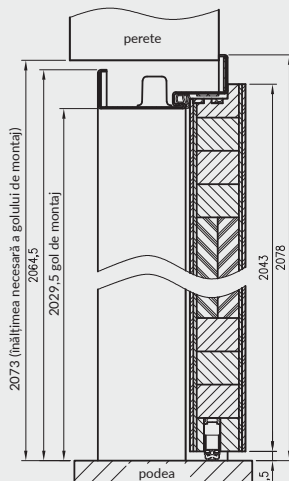


ATHOS 10

toc metalic - vedere din față

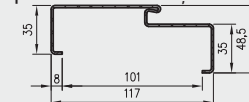


secțiune verticală ușă ATHOS

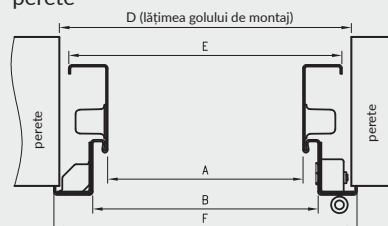


secțiune transversală toc metalic rezistent la foc.

pentru foaia de ușa FORCA.



secțiune orizontală a tocului montat în perete



	A	B	D	E	F
„80”	800	827	887	870	897
„90”	900	927	987	970	997
„90E”	915	942	1002	985	1012
„100”	1000	1027	1087	1070	1097
„110”	1100	1127	1187	1170	1197

Colorile disponibile pentru fixe oțel tocuri

biala mat	szary jasny mat	szary ciemny mat	braz mat	bialy polpolysk	szary jasny polpolysk	szary ciemny polpolysk	braz polpolysk	bez polpolysk
-----------	-----------------	------------------	----------	-----------------	-----------------------	------------------------	----------------	---------------

OPȚIUNI DISPONIBILE CU COST SUPLIMENTAR

» decupaj ventilație disponibil pentru foaia de ușă cu balamale(foile de uși "80" și "90" respectă cerințele de ventilație)

NOTĂ: Prețurile se aplică pentru varianta glisantă și cu balamale a foii de ușă.



GALLA 1
transparent



GALLA 1
decormat




GALLA 1
decormat maro



GALLA 1
decormat graphit



GALLA 2
sticlă sablată
benzi transparente



GALLA 3
sticlă sablată
benzi transparente



GALLA 10
decormat
imagine imprimată



GALLA 10
sticlă transparentă
imagine imprimată



GALLA 11
decormat
imagine imprimată



GALLA 11
sticlă transparentă
imagine imprimată



GALLA 12
decormat
imagine imprimată



GALLA 13
decormat
imagine imprimată

Foaia de ușă este realizată din sticlă securizată de 8 mm.

OPȚIUNI DISPONIBILE CU COST SUPPLEMENTAR

NOTĂ: Prețurile se aplică pentru varianta glisantă și cu balamale a foii de ușă.

» decupaj ventilație disponibil pentru foaia de ușă cu balamale(foile de uși "80" și "90" respectă cerințele de ventilație)



GRACCA 1




GRACCA 2



GRACCA 3



GRACCA 3
transparentă




GRACCA 4



GRACCA 5



GRACCA 6



GRACCA 6
transparentă




GRACCA 7



GRACCA 8



GRACCA 9



GRACCA 10

Foaia de ușă este confecționată din sticlă securizată de 8 mm cu imprimare ceramică digitală permanentă, prezentând un model special.

OPȚIUNI DISPONIBILE CU COST SUPLIMENTAR

NOTĂ: Prețurile se aplică pentru varianta glisantă și cu balamale a foii de ușă.

» decupaj ventilație disponibil pentru foaia de ușă cu balamale(foile de ușă "80" și "90" respectă cerințele de ventilație)



GRACCA 11



GRACCA 12



GRACCA 13



GRACCA 14
transparentă



GRACCA 15



GRACCA 16



GRACCA 17



GRACCA 18



GRACCA 19



GRACCA 20



GRACCA 21



GRACCA 22

Foaia de ușă este confecționată din sticlă securizată de 8 mm cu imprimare ceramică digitală permanentă, prezentând un model special.


OPȚIUNI DISPONIBILE CU COST SUPLIMENTAR

NOTĂ: Prețurile se aplică pentru varianta glisantă și cu balamale a foii de ușă.

» decupaj ventilație disponibil pentru foaia de ușă cu balamale(foile de uși "80" și "90" respectă cerințele de ventilație)




GOSSA 1



GOSSA 1
transparentă




GOSSA 2




GOSSA 2
transparentă




GOSSA 3



GOSSA 3
transparentă




GOSSA 4



GOSSA 4
transparentă



GOSSA 5



GOSSA 5
transparentă



GOSSA 6



GOSSA 6
transparentă




GOSSA 7



GOSSA 7
transparentă



GOSSA 8



GOSSA 9
transparentă



GOSSA 10



GOSSA 11

Foaia de ușă este executată din sticlă laminată realizată prin suprapunerea a două foi din sticlă securizată de 4 mm lipite împreună cu folia imprimată de înaltă calitate.

NOTĂ: Prețurile se aplică pentru varianta glisantă și cu balamale a foii de ușă.

OPȚIUNI DISPONIBILE CU COST SUPLEMENTAR

» decupaj ventilație disponibil pentru foaia de ușă cu balamale(foile de ușă "80" și "90" respectă cerințele de ventilație)




GOSSA 12




GOSSA 13



GOSSA 14



GOSSA 15



GOSSA 16
transparentă




GOSSA 17



GOSSA 18



GOSSA 19




GOSSA 20



GOSSA 21



GOSSA 22



GOSSA 23



GOSSA 24




GOSSA 25




GOSSA 26



GOSSA 27



GOSSA 28

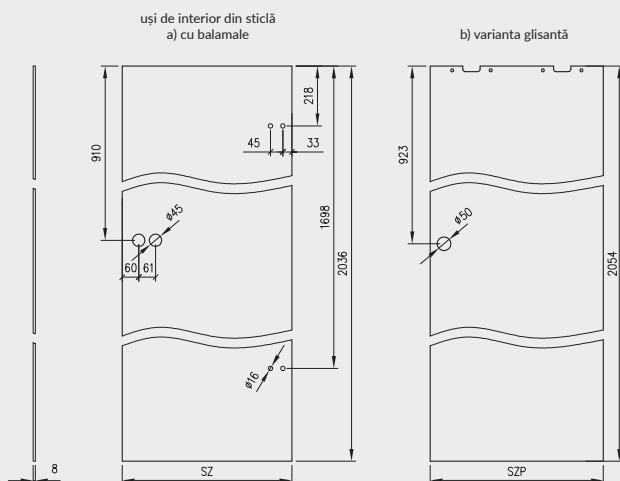


GOSSA 29

Foaia de ușă este executată din sticlă laminată realizată prin suprapunerea a două foi din sticlă securizată de 4 mm lipite împreună cu folia imprimată de înaltă calitate.

Modelele GOSSA 26-29 - foaia de ușă este realizată din sticlă laminată, realizată prin suprapunerea a două foi din sticlă securizată vopsită, de 4 mm, lipite împreună.

DIMENSIUNILE UȘILOR ȘI AMPLASAMENTUL FERONERIEI



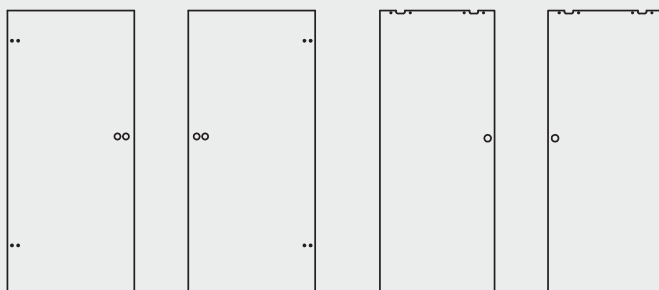
Foia de ușă este realizată din sticlă securizată, de 8 mm, care are ca și opțiune standard orificii pentru asamblare:

- » balamale și broască pentru varianta ușă cu deschidere standard
- » mâner rotund și feronerie adaptată pentru varianta ușă glisantă

UTILIZARE

Ușile din sticlă sunt folosite ca uși de intrare în locuințe rezidențiale, clădiri de utilitate publică și construcții de locuințe colective.

SENSUL DE DESCHIDERE AL UȘII DIN ȘTICLĂ



stânga
canat de ușă

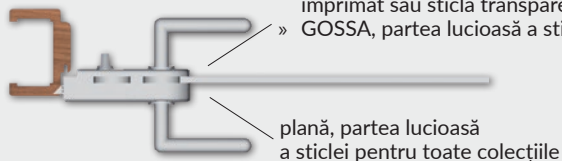
dreapta
canat de ușă

stânga
glisantă

dreapta
glisantă

Colecția GOSSA are un model uniform pe ambele fețe, suprafețele vizibile ale foii de ușă sunt plane.

- » Modelele GALLA și GRACCA mat, au model imprimat sau sticla transparentă
- » GOSSA, partea lucioasă a sticlei



SELECȚIE DE BROAȘTE PENTRU UȘILE DIN ȘTICLĂ

În funcție de direcția de deschidere a ușii (stânga / dreapta):

Broaștele cu blocator WC GEZE și toate broaștele Metalbud sunt configurate astfel: pentru ușile cu deschidere pe partea stângă - se utilizează broaște de stânga, la ușile cu deschidere pe partea dreaptă - se utilizează broaște de dreapta

broaștele rămase sunt cu utilizare universală (ele pot fi configurate pe stânga sau pe dreapta). Pentru broaștele cu blocator WC este necesară alegerea uneia dintre următoarele combinații care indică moduri de amplasare (diferența constă în direcția de deschidere a ușilor și / a părții de blocare a ușii):

LĂȚIMEA FOII DE UȘĂ

Simbol al dimensiunii ușii	SZ	SZP
„60”	617	630
„70”	717	730
„80”	817	830
„90”	917	930

SZ - lățimea foii de ușă din sticlă cu balamale

SZP - lățimea foii de ușă din sticlă glisantă

ÎNĂLȚIMEA CANATULUI DE UȘĂ

2036 mm - înălțimea foii de ușă din sticlă cu balamale

2054 mm - înălțimea foii de ușă glisantă din sticlă

NOTĂ: Nu există posibilitatea de a scurta din foaia de ușă..

DISTANȚA DINTRE FOAIA DE UȘĂ ȘI PODEA

Distanța standard dintre canatul de ușă și podeaua finită este de 8 mm.

NOTE REFERITOARE LA BALAMALE

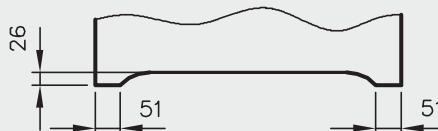
Tocurile ușilor din sticlă trebuie să fie echipate cu două balamale pivotante de $\varnothing 15$ mm..

ÎNDEPLINIREA CERINTELOR DE VENTILARE ALE UȘILOR DIN ȘTICLĂ

simbol dimensiune UȘI	uși cu decupaj pentru ventilație	
	suprafața de ventilație dintre foaia de ușă și podea 8 mm [m ²]	dimensiunile necesare pentru îndeplinirea cerințelor de ventilație [în mm]
„90”	0,027	2
„80”	0,024	5,5
„70”	0,021	10*
„60”	0,017	16*

* - foaia de ușă „60” și „70” nu îndeplinește cerințele de ventilație.

decupaj ventilație disponibil (doar pentru foaia de ușă cu balamale)



Utilizarea decupajului pentru ventilație în foaia de ușă cu lățimea de „80” - „90” și distanța standard dintre ușă și podea (8mm) va îndeplini cerințele de ventilație - suprafața totală de ventilație 0,022 m²..

FERONERIA PENTRU UȘILE DIN STICLĂ

CANAT DE UȘĂ

Fig. 1 foaia de ușă dreapta / blocare în exterior




Fig. 2 foaia de ușă stânga / blocare în exterior




fig. 3 foaia de ușă stânga/ blocare în interior





fig. 4 foaia de ușă dreapta/ blocare în interior



Blocatorul WC Geze și Metalbud - selectați blocator dreapta cu blocare în exterior. pentru broaștele rămase - selectați blocator de stânga *


Blocatorul WC Geze și Metalbud - selectați blocator de stânga cu blocare în exterior. pentru broaștele rămase - selectați blocator de stânga *

Blocatorul WC Geze și Metalbud - selectați blocator de dreapta cu blocare în interior. pentru broaștele rămase - selectați blocator de dreapta *

Blocatorul WC Geze și Metalbud - selectați blocator de stânga cu blocare în interior. pentru broaștele rămase - selectați blocator de dreapta *

* În ceea ce privește blocatorii WC, cu excepția blocatorilor Geze și Metalbud, termenul de "stânga", "dreapta" se referă la poziția blocatorului pe foaia de ușă: descrierea "blocare stânga" înseamnă că blocatorul este plasat pe partea exterioară a foii de ușă; descrierea "blocare dreapta" înseamnă că blocatorul este plasat pe partea interioară a foii de ușă.

FERONERIE



** Este necesar să achiziționați separat cilindrul 21/26 (vezi detalii în tabelul de mai sus)

** Blocator WC - modele blocatori wc cu detalii prezentate mai sus

CONSTRUCȚIE

Tocul fix este realizat din MDF de înaltă calitate și este acoperit cu folie decor ecologică imitație de lemn DRE-cell, decor 3D, CPL de 0,15-0,20 mm, finisaj Finish sau furnir natural.

Tocuri cu o lățime fixă de 100 mm.

UTILIZARE


Tocul fix poate fi utilizat cu următoarele tipuri de uși:

- » ENTER uși de intrare în apartament (echipate cu 3 balamale de \varnothing 13,5 mm și adițional șild superior)
- » SOLID uși de intrare în apartament (echipate cu 3 balamale de \varnothing 13,5 mm și 4 bolturi pentru broască și dispozitivele de blocare multi-punct)
- » uși din sticlă (tocurile "OPC" sunt echipate cu două balamale \varnothing 15 mm, contraplacă specială și garnitură de cauciuc pe perimetrul tocului).
- » colecțiile de uși cu falț rămase (cu 2 sau 3 balamale de \varnothing 13,5 mm pentru toate tipurile de uși tip ramă și panou cu dimensiunea de "90"și peste; tocurile trebuie să fie echipate cu 3, balamale)

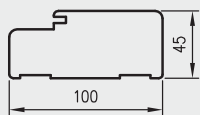
Pervazele sunt folosite pentru tocurile fixe și tocurile SOFT, în timp ce pentru tocurile fixe SOFT natura sunt utilizate pervazele unghiulare.

SETUL CONȚINE

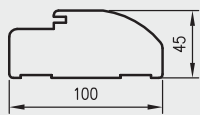
Traversa orizontală și două elemente verticale împreună cu garnitura, un set de balamale, toate componentele necesare pentru instalarea tocurilor în conformitate cu instrucțiunile furnizate. Tocurile sunt ambalate în cutii de carton.



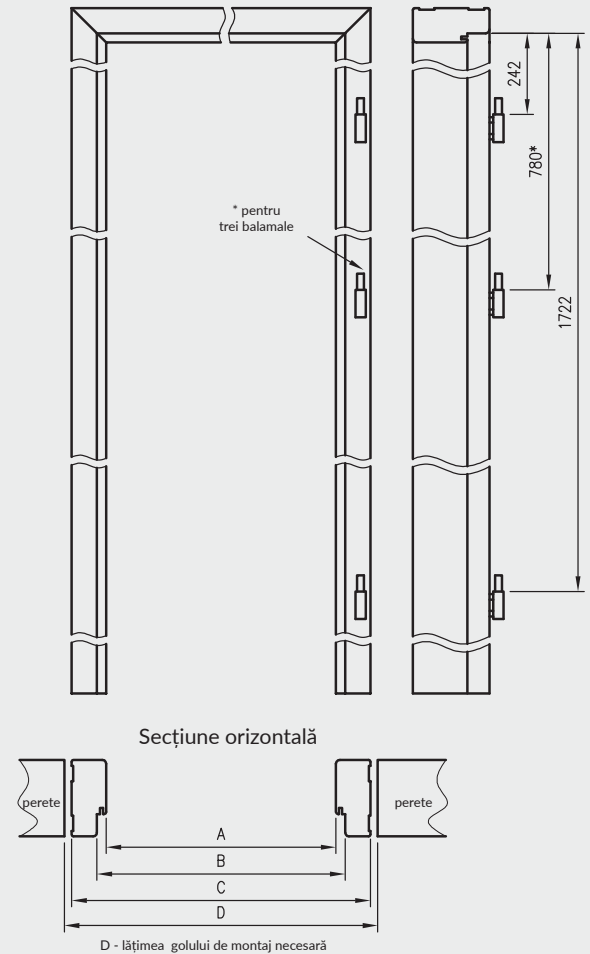
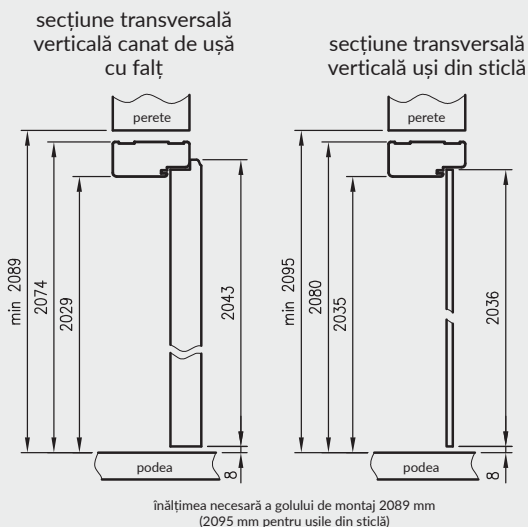
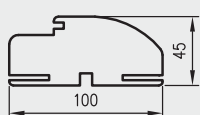
Toc fix



toc fix SOFT



toc fix SOFT natura



pentru uși într-un singur canat

	A	B	C	D
60	600	624	690	712
70	700	724	790	812
80	800	824	890	912
90	900	924	990	1012
100	1000	1024	1090	1112
110	1100	1124	1190	1212

pentru uși duble

	A	B	C	D
100d	1035	1059	1125	1147
110d	1135	1159	1225	1247
120	1235	1259	1325	1347
130	1335	1359	1425	1447
140	1435	1459	1525	1547
150	1535	1559	1625	1647
160	1635	1659	1725	1747
170	1735	1759	1825	1847
180	1835	1859	1925	1947
190	1935	1959	2025	2047
200	2035	2059	2125	2147

OPȚIUNI DISPONIBILE CU COST SUPLIMENTAR

- » toc ENTER
- » toc SOLID
- » tocuri pentru uși duble

+30%

TOCURI REGLABILE

CU PERVAZE K63 ȘI N63

CONSTRUCȚIE

Tocul reglabil este realizat din MDF de înaltă calitate. Pe partea sa exterioră este acoperit în totalitate cu o folie decorativă care imită lemnul, decor DRE - CELL, decor 3D, finisaj Finish, vopsit ** - împreună cu pervaze K63 sau acoperit cu furnir natural cu pervaze N63. Construcția sa permite utilizarea pentru pereți cu grosimi de 75-320 mm, cu interval de reglare suplimentar pentru +20 mm.

**NOTĂ: Pentru a asigura o calitate ridicată a tocurilor vopsite, înainte de procesul de vopsire, acestea sunt acoperite cu un material special care formează o bază solidă.

UTILIZARE

Tocurile reglabile pot fi folosite împreună cu:

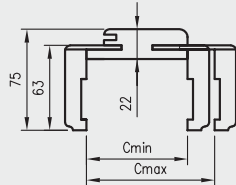
- » ușile de interior cu falț (pentru toate colecțiile de uși tip ramă și panou cu dimensiunea de "90" și peste, tocurile trebuie să fie echipate cu trei balamale \varnothing 13,5 mm).
- » ușile de intrare ENTER (includ 3 balamale \varnothing 13,5 mm, contraplacă - taxă suplimentară)
- » uși din sticlă (tocurile "ORC" sunt echipate cu două balamale \varnothing 15 mm, contraplacă specială și garnitură de cauciuc pe perimetrul tocului).

SETUL CONȚINE

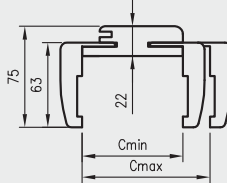
Traversa orizontală și două elemente verticale împreună cu elementele de mascare, garnitură, set de balamale, toate componentele necesare pentru instalarea tocurilor în conformitate cu instrucțiunile furnizate. Tocurile sunt ambalate în cutii de carton.



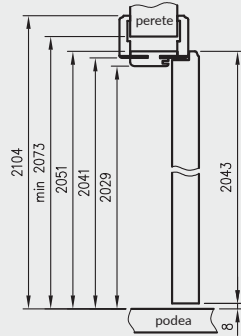
OR/ORC secțiune transversală cu pervaze K63



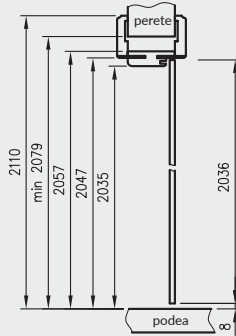
OR/ORC secțiune transversală Natura cu pervaze N63



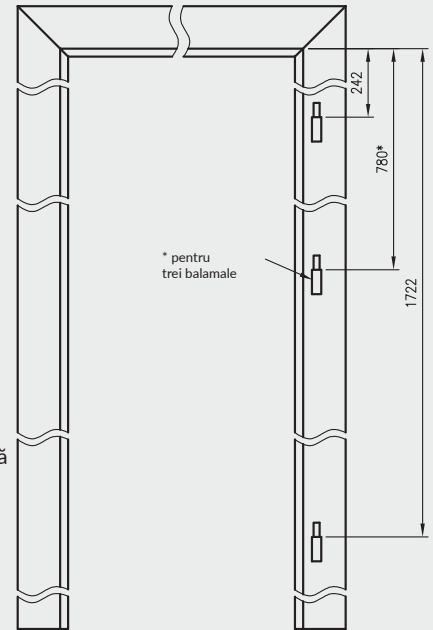
secțiune transversală verticală a foilor de uși cu falț



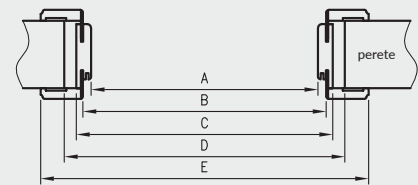
secțiune transversală verticală ușă de sticlă



Înălțimea necesară a golului de montaj 2073 (2079 mm pentru ușile din sticlă)



OR/ORC secțiune orizontală



D - lățimea golului de montaj necesară

pentru uși într-un singur canat

	A	B	C	D	E
60	600	624	644	680	750
70	700	724	744	780	850
80	800	824	844	880	950
90	900	924	944	980	1050
100	1000	1024	1044	1080	1150
110	1100	1124	1144	1180	1250

pentru uși duble

	A	B	C	D	E
100d	1035	1059	1079	1115	1185
110d	1135	1159	1179	1215	1285
120	1235	1259	1279	1315	1385
130	1335	1359	1379	1415	1485
140	1435	1459	1479	1515	1585
150	1535	1559	1579	1615	1685
160	1635	1659	1679	1715	1785
170	1735	1759	1779	1815	1885
180	1835	1859	1879	1915	1985
190	1935	1959	1979	2015	2085
200	2035	2059	2079	2115	2185

CONSTRUCȚIE

Tocul reglabil cu pervaze T80 și T63 este realizat din MDF de înaltă calitate. Pe partea sa exterioră este acoperit în întregime cu folie decorativă care imită lemnul, decor DRE-Cell, decor 3D, Laminat CPL 0,15 - 0,2 mm, furnir natural (disponibil numai pentru pervazele T80) sau vopsit **. Construcția sa permite utilizarea pentru pereți cu grosimi de 75-320 mm și interval de reglare suplimentare +20 mm.

****NOTĂ:** Pentru a asigura o calitate ridicată a tocurilor vopsite, înainte de procesul de vopsire, acestea sunt acoperite cu un material special care formează o bază solidă.



UTILIZARE

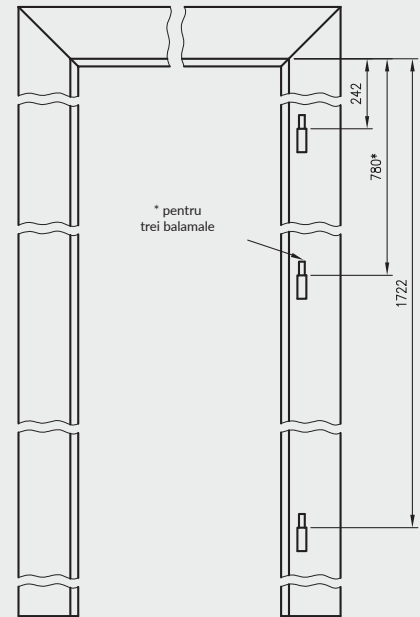
Tocul reglabil poate fi folosit împreună cu ușile de interior - varianta cu falț și ușile de interior din sticlă (ORC).

SETUL CONȚINE

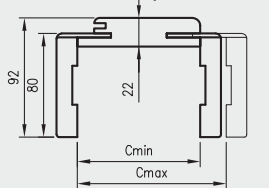
Traversa orizontală și două elemente verticale împreună cu elementele de mascare, garnitură, set de balamale, toate componentele necesare pentru instalarea tocurilor în conformitate cu instrucțiunile furnizate. Tocurile sunt ambalate în cutii de carton.

Tocurile sunt ambalate în cutii de carton.

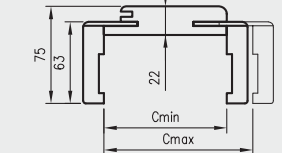
Tocurile sunt utilizate ca și set împreună cu ușile de interior tip ramă și ușile cu dimensiunea de "90" și peste, ar trebui echipate cu trei balamale. Tocurile pentru uși din sticlă "ORC" sunt echipate cu două balamale ø 15 mm, contraplastă specială de blocare și garnitură de etanșare din cauciuc.



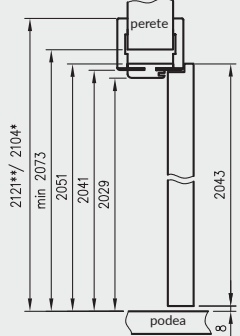
OR/ORC secțiune transversală cu pervaze T80



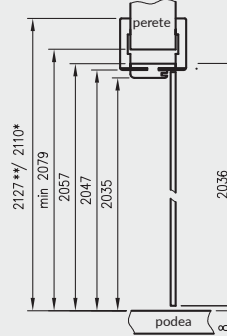
OR/ORC secțiune transversală cu pervaze T63



secțiune transversală verticală ușă cu falț cu OR

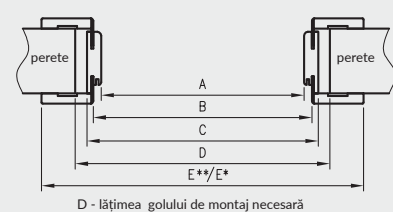


secțiune transversală verticală ușă din sticlă cu ORC



înălțimea necesară a golului de montaj 2073 (2079 mm pentru ușile din sticlă)

OR/ORC secțiune orizontală



pentru uși într-un singur canat

	A	B	C	D	E**	E*
60	600	624	644	680	784	750
70	700	724	744	780	884	850
80	800	824	844	880	984	950
90	900	924	944	980	1084	1050
100	1000	1024	1044	1080	1184	1150
110	1100	1124	1144	1180	1284	1250

pentru uși duble

	A	B	C	D	E**	E*
100d	1035	1059	1079	1115	1219	1185
110d	1135	1159	1179	1215	1319	1285
120	1235	1259	1279	1315	1419	1385
130	1335	1359	1379	1415	1519	1485
140	1435	1459	1479	1515	1619	1585
150	1535	1559	1579	1615	1719	1685
160	1635	1659	1679	1715	1819	1785
170	1735	1759	1779	1815	1919	1885
180	1835	1859	1879	1915	2019	1985
190	1935	1959	1979	2015	2119	2085
200	2035	2059	2079	2115	2219	2185

* dimensiunea se referă la tocul cu pervaze T63

** dimensiunea se referă la tocul cu pervaze T80

TOCURI REGLABILE

CU ÎNĂLȚIMI VARIABILE ȘI PERVAZE T80

Datorită interesului manifestat de către clienții noștri față de ușile cu dimensiuni personalizate, am introdus în oferta noastră colecțiile de uși MODERN, PLUS și STANDARD 10 cu toc reglabil, echipat cu pervaz T80 cu 3 înălțimi variabile.



UTILIZARE

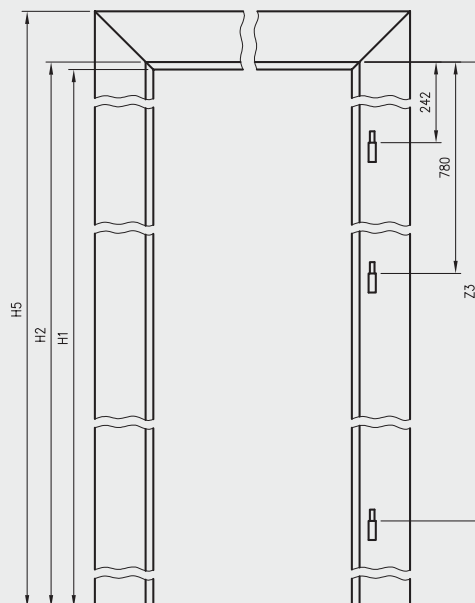
Tocul reglabil și pervaze T80 cu înălțimi variabile poate fi utilizat împreună cu canaturile cu falț al colecțiilor STANDARD 10, MODERN și PLUS cu trei înălțimi suplimentare al canatului de ușă: 1983mm, 2110mm și 2240 mm.

SETUL CONȚINE

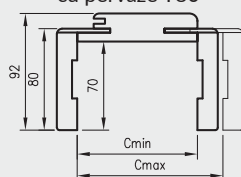
Traversa orizontală și două elemente verticale împreună cu elementele de mascare, garnitură, set de balamale, toate componentele necesare pentru instalarea tocurilor în conformitate cu instrucțiunile furnizate. Tocurile sunt ambalate în cutii de carton.

Tocurile sunt ambalate în cutii de carton.

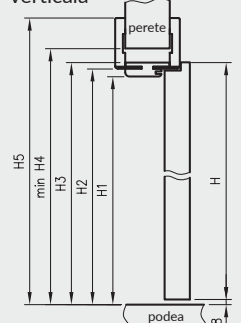
Toate tocurile pentru uși cu falț cu 3 înălțimi variabile (opțiune suplimentară) trebuie să fie echipate cu trei balamale.



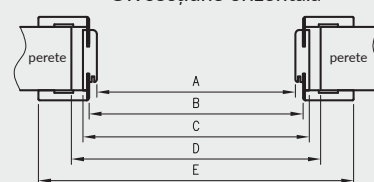
OR secțiune transversală cu pervaze T80



OR secțiune transversală verticală



OR secțiune orizontală



D - lățimea golului de montaj necesară

H	H1	H2	H3	H4	H5	Z3
1983	1969	1981	1991	2013	2061	1662
2110	2096	2108	2118	2140	2188	1789
2240	2226	2238	2248	2270	2318	1919

H - înălțimea canatului de ușă
H4 - înălțimea necesară a golului de montaj

pentru uși într-un singur canat

	A	B	C	D	E
60	600	624	644	680	784
70	700	724	744	780	884
80	800	824	844	880	984
90	900	924	944	980	1084
100	1000	1024	1044	1080	1184

pentru uși duble

	A	B	C	D	E
120	1235	1259	1279	1315	1419
130	1335	1359	1379	1415	1519
140	1435	1459	1479	1515	1619
150	1535	1559	1579	1615	1719
160	1635	1659	1679	1715	1819
170	1735	1759	1779	1815	1919
180	1835	1859	1879	1915	2019
190	1935	1959	1979	2015	2119
200	2035	2059	2079	2115	2219

CONSTRUCȚIE

Tocul reglabil pentru uși fără falț este realizat din MDF de înaltă calitate. Pe partea exterioară este acoperit în întregime cu folie decorativă DRE-Cell, decor 3D, Laminat CPL, furnir natural sau vopsit **. Construcția sa permite folosirea împreună cu foile de uși cu grosimea de 40 mm iar designul său permite utilizarea pentru pereți cu lățimi între 75-320, de asemenea există posibilitatea de a mări intervalul de reglare cu +20 mm. Pe culoarea biala mat, există posibilitatea de a alege îmbinarea la 90 de grade ale traversei principale cu lonjeroanele.

**NOTĂ: Pentru a asigura o calitate ridicată a tocurilor vopsite, înainte de procesul de vopsire, acestea sunt acoperite cu un material special care formează o bază solidă...

UTILIZARE

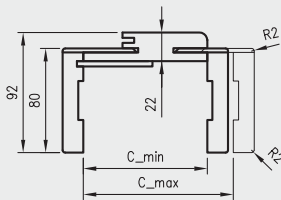
Tocul pentru uși fără falț poate fi combinat cu toate colecțiile de uși fără falț DRE.

SETUL CONȚINE

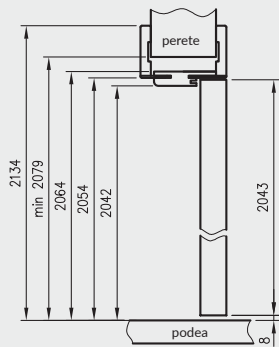
Traversea orizontală și două elemente verticale împreună cu pervaze de (80 mm) cu colțurile rotunjite ușor ale profilului secțiunii transversale (R2), garnitură, un set de balamale, toate componentele necesare pentru montarea tocurilor în conformitate cu instrucțiunile furnizate. Tocurile sunt ambalate în cutii de carton.



ORB secțiune transversală 095-300

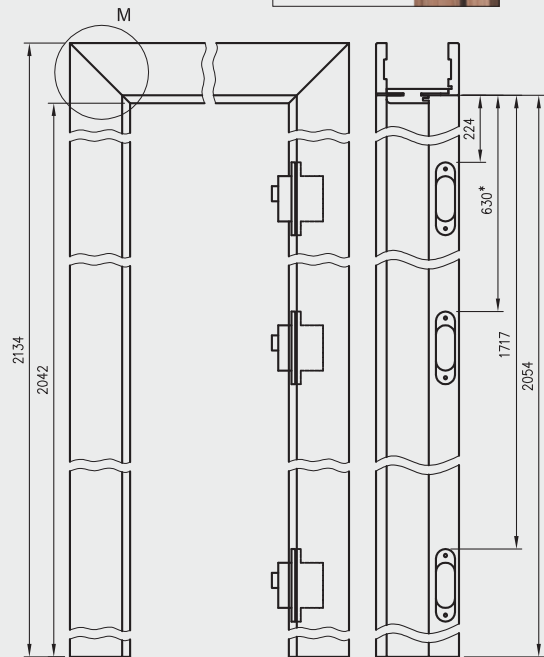
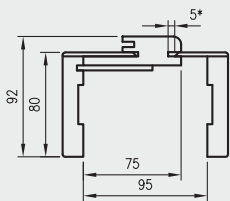


secțiune transversală verticală
ușă fără falț ORB



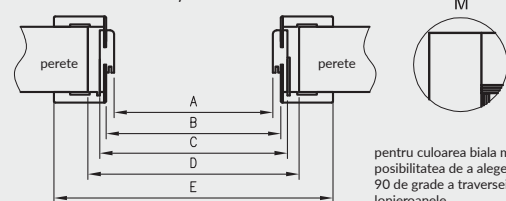
înălțimea necesară a golului de montaj 2079 mm

ORB secțiune transversală 075



* pentru

ORB secțiune orizontală



D - lățimea golului de montaj necesară

pentru culoarea biala mat există
posibilitatea de a alege îmbinarea la
90 de grade a traversei principale cu
lonjeroanele.

* 075-095 tocul are o secțiune transversală diferită, pentru o grosime a peretelui de 75-89 mm, va fi necesar să se scurteze pana de îmbinare a pervazului mobil.

pentru uși într-un singur canat

	A	B	C	D	E
60	627	651	671	711	811
70	727	751	771	811	911
80	827	851	871	911	1011
90	927	951	971	1011	1111
100	1027	1051	1071	1111	1211

pentru uși duble

	A	B	C	D	E
120	1274	1298	1318	1378	1458
130	1374	1398	1418	1478	1558
140	1474	1498	1518	1578	1658
150	1574	1598	1618	1678	1758
160	1674	1698	1718	1778	1858
170	1774	1798	1818	1878	1958
180	1874	1898	1918	1978	2058

TOCURI REGLABILE

PENTRU UȘI FĂRĂ FALȚ CU ÎNĂLȚIMI VARIABLE

Datorită interesului manifestat de către clienții noștri față de ușile fără falț cu dimensiuni personalizate, am introdus în oferta noastră colecțiile de uși MODERN, PLUS și STANDARD 10 cu toc reglabil pentru uși fără falț, cu 3 înălțimi variabile.

UTILIZARE

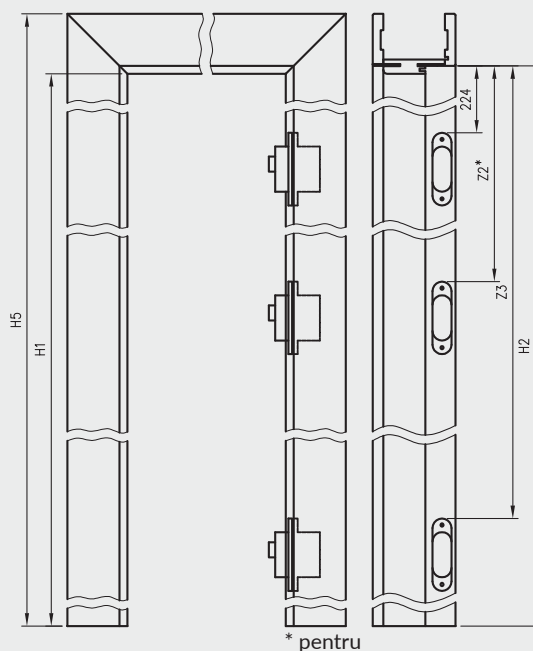
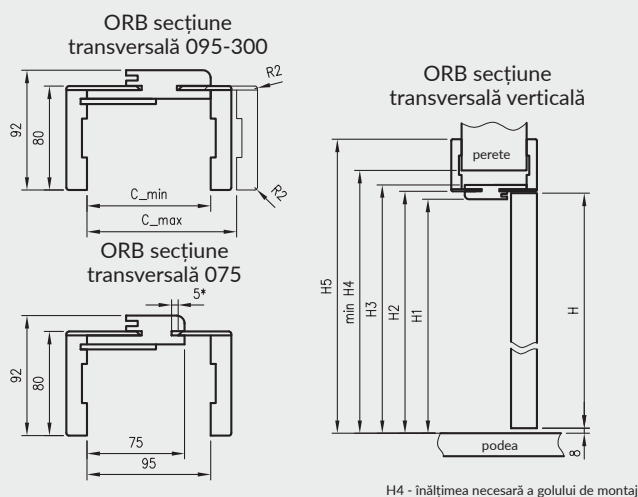
Tocul reglabil cu înălțimi variabile pentru uși fără falț poate fi utilizat împreună cu canaturile fără falț ale colecțiilor STANDARD 10, MODERN și PLUS cu trei înălțimi suplimentare ale canatului de ușă: 1983mm, 2110mm și 2240 mm.

SETUL CONȚINE

Traversa orizontală și două elemente verticale împreună cu elementele de mascare, garnitură, set de balamale, toate componentele necesare pentru instalarea tocurilor în conformitate cu instrucțiunile furnizate. Tocurile sunt ambalate în cutii de carton.

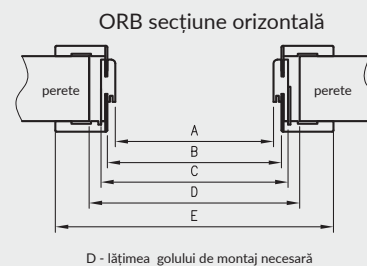
Tocurile sunt ambalate în cutii de carton.

Toate tocurile cu opțiunea 3 înălțimi variabile pot fi echipate cu 2 sau 3 balamale.



*NOTĂ: 075-095 tocul are o secțiune transversală diferită, pentru o grosime a peretelui de 75-89 mm, va fi necesar să se scurteze pana de îmbinare a pervazului mobil.

H - înălțimea canatului de ușă	H1	H2	H3	H4	H5	Z2	Z3
1983	1982	1994	2004	2019	2074	610	1657
2110	2109	2121	2131	2146	2201	651	1784
2240	2239	2251	2261	2276	2331	695	1914



pentru uși într-un singur canat

	A	B	C	D	E
60	627	651	671	711	811
70	727	751	771	811	911
80	827	851	871	911	1011
90	927	951	971	1011	1111
100	1027	1051	1071	1111	1211

pentru uși duble

	A	B	C	D	E
120	1274	1298	1318	1378	1458
130	1374	1398	1418	1478	1558
140	1474	1498	1518	1578	1658
150	1574	1598	1618	1678	1758
160	1674	1698	1718	1778	1858
170	1774	1798	1818	1878	1958
180	1874	1898	1918	1978	2058

TOC TUNEL REGLABIL

CU PERVAZE K63, N63, T63, T80

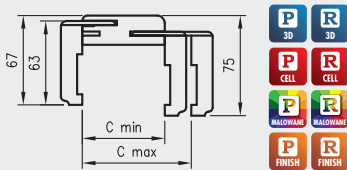
Tocul tunelului reglabil este o căptușală decorativă a golului de perete. Poate fi folosit ca soluție separată sau ca parte integrantă a sistemului NT montat pe perete.

Tocul tunelului reglabil este un produs care, la prima vedere, este similar cu cel al ușilor reglabile, dar cu câteva diferențe:

- » nu există posibilitatea de a monta balamale
- » nu are contralacă
- » nu există canal pentru garnituri, diferite înălțimi și deschideri ale pervazelor din față și din spate (valorile E și F din tabele)



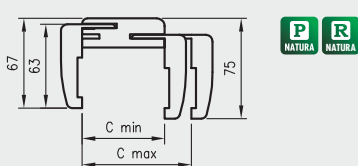
TUN secțiune transversală cu K63



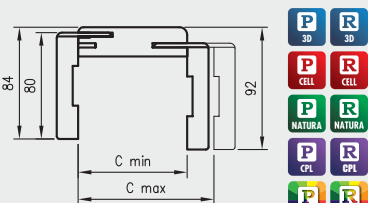
NOTĂ: Pentru a asigura o calitate ridicată a tocurilor tunel vopsite, înainte de procesul de vopsire, acestea sunt acoperite cu un material special care formează o bază solidă.



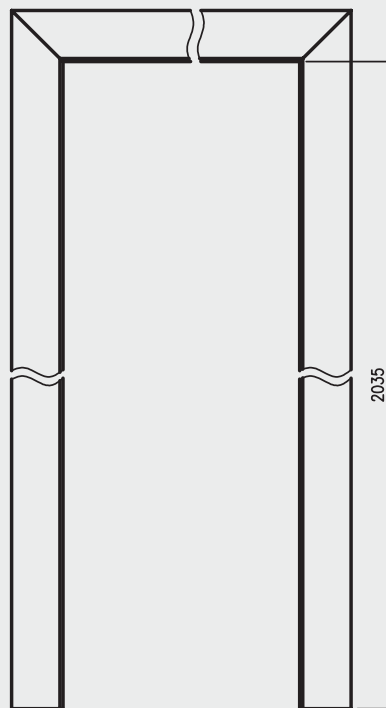
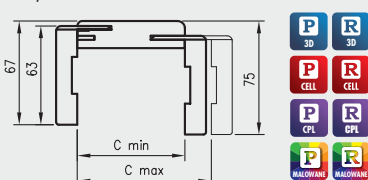
secțiune transversală TUN Natura cu N63



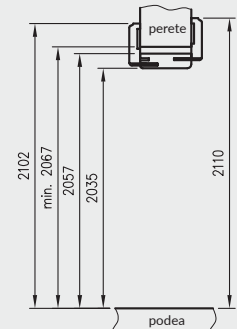
secțiune transversală TUN cu T80



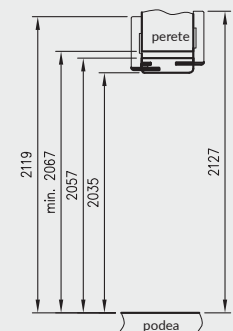
secțiune transversală TUN cu T63



secțiune transversală verticală a tocului tunel reglabil cu K63, N63 sau T63



secțiune transversală verticală a tocului reglabil cu T80



înălțimea necesară a golului de montaj 2067 mm

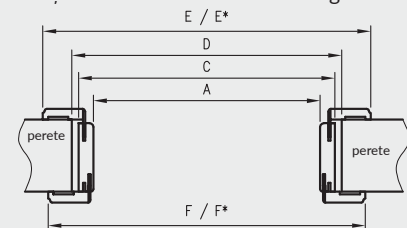
Toc tunel reglabil pentru o ușă

simbol	60	70	80	90	100
A	600	700	800	900	1000
C	644	744	844	944	1044
D	664	764	864	964	1064
E	750	850	950	1050	1150
E*	784	884	984	1084	1184
F	734	834	934	1034	1134
F*	768	868	968	1068	1168

Toc tunel reglabil pentru uși duble

simbol	120	140	160	180	200
A	1200	1400	1600	1800	2000
C	1244	1444	1644	1844	2044
D	1264	1464	1664	1864	2064
E	1350	1550	1750	1950	2150
E*	1384	1584	1784	1984	2184
F	1334	1534	1734	1934	2134
F*	1368	1568	1768	1968	2168

Secțiune transversală toc tunel reglabil



D - lățimea golului de montaj necesară
* se referă la Tocul Tunel Reglabil cu T80



UNI 10 - popielaty

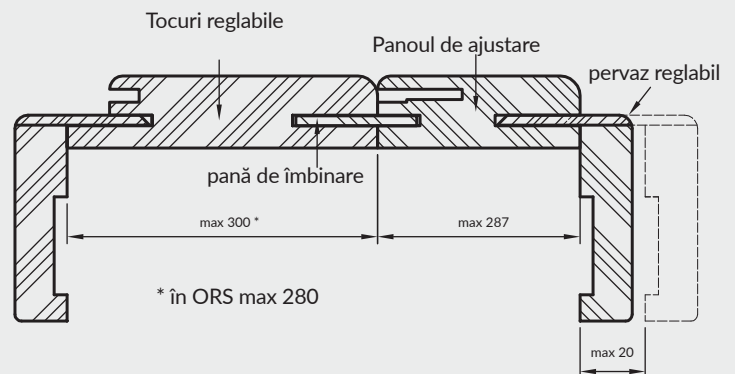
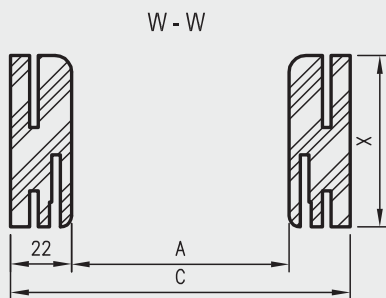
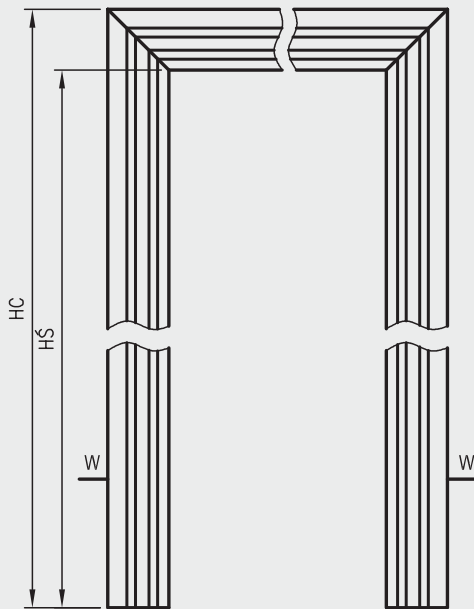
PANOURI DE AJUSTARE

UTILIZARE

Panoul de ajustare face parte din finisarea decorativă a golului de trecere în perete sau a prelungirii tocurilor pentru a acoperi grosimi de pereți ce depășesc 320 mm. Panoul este o extensie a părților medii ale tocurilor reglabile și a tocurilor tunel reglabile. Poate fi folosit cu pervaze reglabile, tocuri de uși comandate anterior sau tocuri tunel cu îmbinarea la 45 de grade. Panourile de ajustare cu înălțimi variabile sunt disponibile numai în culorile Cell și CPL.

SETUL CONȚINE

- » două grinzi verticale
- » o traversă orizontală
- » trei pene de îmbinare
- » accesorii utilizați pentru a conecta grinzile principale



PANOURI DE AJUSTARE

Dimensiuni panouri de ajustare OR - tocuri reglabile pentru uși cu falț

opțiuni pentru înălțimi					pentru uși într-un singur canat						pentru uși duble											
	PL	198x	211x	224X	„60”	„70”	„80”	„90”	„100”	„110”	„100d”	„110d”	„120”	„130”	„140”	„150”	„160”	„170”	„180”	„190”	„200”	
HS	2029	1969	2096	2226	A	600	700	800	900	1000	1100	1035	1135	1235	1335	1435	1535	1635	1735	1835	1935	2035
HC	2051	1991	2118	2248	C	644	744	844	944	1044	1144	1079	1179	1279	1379	1479	1579	1679	1779	1879	1979	2079

Dimensiuni ale panoului de ajustare ORB - îmbinare la 45 de grade - tocuri reglabile pentru uși fără falț cu îmbinare la 45 grade.

opțiuni pentru înălțimi					pentru uși într-un singur canat						pentru uși duble						
	PL	198x	211x	224X	„60”	„70”	„80”	„90”	„100”	„120”	„130”	„140”	„150”	„160”	„170”	„180”	
HS	2042	1982	2109	2239	A	627	727	827	927	1027	1274	1374	1474	1574	1674	1774	1874
HC	2064	2004	2131	2261	C	671	771	871	971	1071	1318	1418	1518	1618	1718	1818	1918

opțiuni pentru lățimi
secțiunea transversală a
panoului

Dimensiuni panou de ajustare TUN - toc tunel reglabil

		pentru uși într-un singur canat					pentru uși duble					
	PL	„60”	„70”	„80”	„90”	„100”	„120”	„140”	„160”	„180”	„200”	
HS	2035	A	600	700	800	900	1000	1200	1400	1600	1800	2000
HC	2057	C	644	744	844	944	1044	1244	1444	1644	1844	2044

Dimensiuni panou de ajustare ORC Tocuri reglabile pentru uși din sticlă

		„60”	„70”	„80”	„90”	
HS	2035	A	600	700	800	900
HC	2057	C	644	744	844	944

Dimensiuni panou de ajustare ORS toc reglabil pentru ușile pliabile

		„80”	„90”	„100”	
HS	2029	A	806	906	1006
HC	2051	C	850	950	1050

X
062
082
107
127
147
167
187
207
227
247
267
287



STANDARD 10 - cu panou de prelungire din laminat CPL, gri închis

TOC DIN OȚEL "HYBRID"



braz mat + miodowy dab CPL szary ciemny mat + szary ciemny CPL

* configurații de culoare ale tocului din metal cu panou

								
biala mat	szary jasny mat	szary ciemny mat	braz mat	bialy polpolysk	szary jasny polpolysk	szary ciemny polpolysk	braz polpolysk	bez polpolysk
RAL 9003	RAL 7047	RAL 7024	RAL 8017	RAL 9003	RAL 7047	RAL 7024	RAL 8017	RAL 1001

TOC DIN OȚEL "HYBRID"

grosimea zidului	
Cmin	Cmax
137	157
157	177
177	197
197	217
217	237
237	257
257	277
277	297
297	317
317	337
337	357

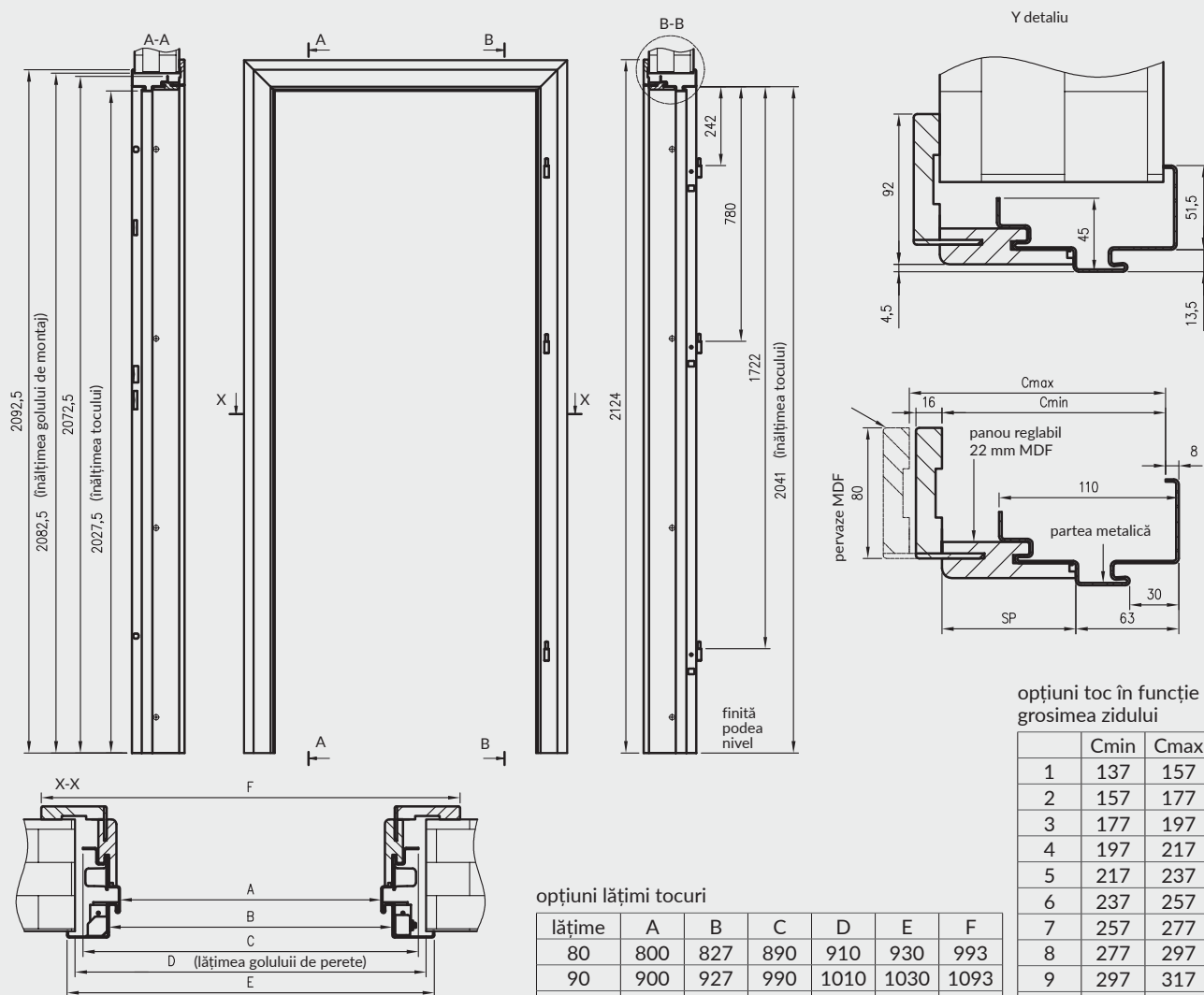
Tocul metalic hybrid" - este o soluție inovatoare în oferta noastră de vânzare, care combină soliditatea construcției metalice cu o funcționalitate suplimentară, care permite finalizarea completă a golului de montaj folosind tocuri din MDF, acoperite cu laminat CPL.

Tocul metalic hybrid este o combinație între toc metalic cu lățime fixă, panou reglabil din MDF disponibil în 11 variante opționale de lățime și pervaze. Această soluție permite finisarea pereților cu o grosime cuprinsă între 137-357 mm și o posibilă ajustare suplimentară de până la 20 mm.

UTILIZARE:

Tocul hybrid este conceput pentru a fi utilizat împreună cu ușile de intrare în apartament Solid și Enter (este echipat cu 4 orificii pentru bolțuri și broască cu închidere multi-punct utilizată pentru modelul SOLID) deasemenea poate fi utilizat cu succes și ca produs complementar împreună cu ușile de interior cu falț - cu următoarea specificație că panoul din MDF este disponibil doar pe finisajul laminat CPL. Montajul tocului se va executa în încăperi cu pardoseli complet finisate.

Pentru o grosime specifică a peretelui este necesar să alegeți dimensiunea corectă a panoului de reglare.



TOC REGLABIL DIN OȚEL

CONSTRUCȚIA TOCULUI

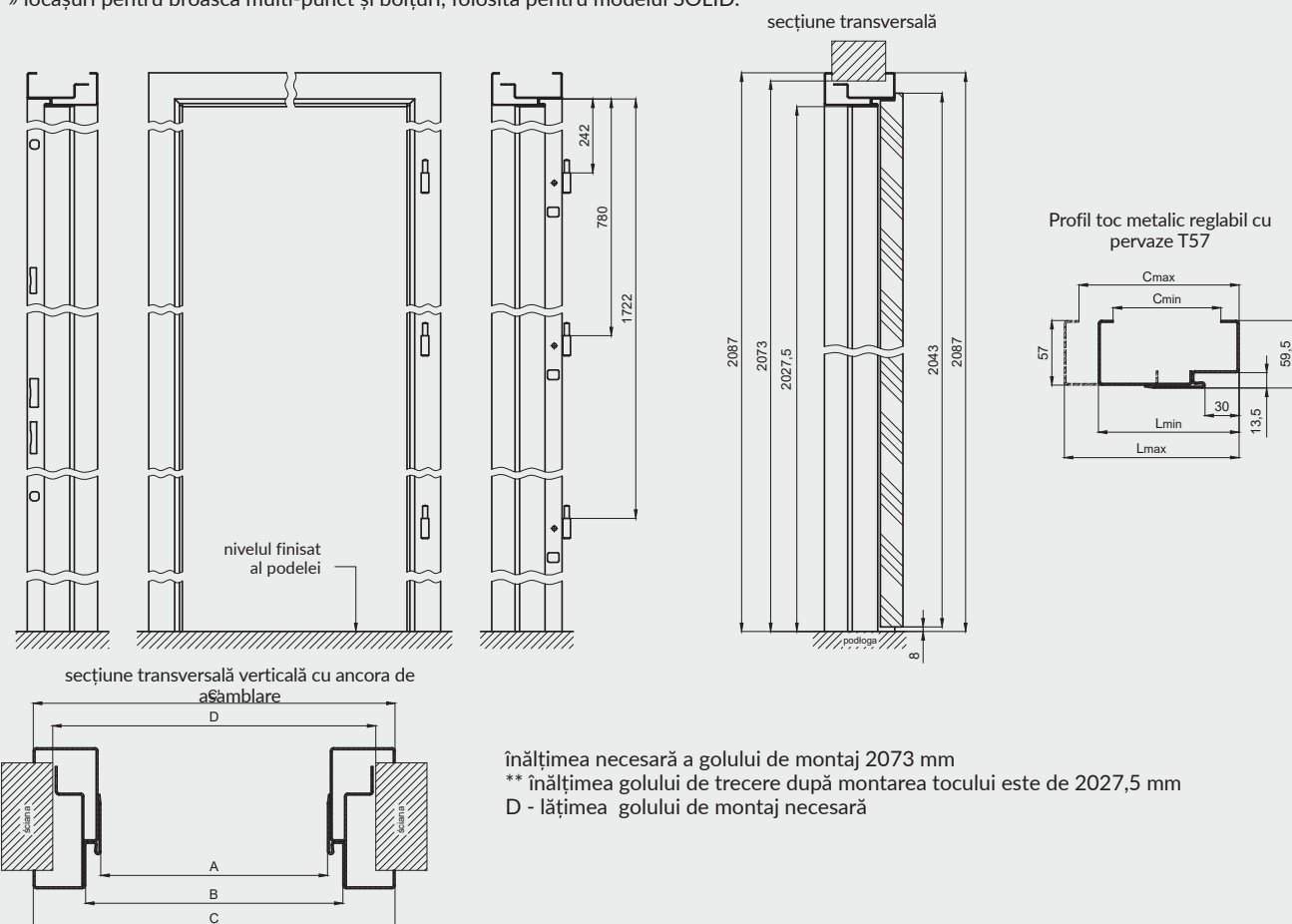
Tocul metalic sudat este realizat din tablă de oțel cu conținut scăzut de carbon, cu grosime de 1,5 mm. Elementele verticale și cel orizontal sunt sudate împreună. Tocul este vopsit prin pulverizare și este disponibil în culori RAL:9003-bialy, 8017-braz, 1001-bey, 7047-szary jasny, 7024-szary ciemny în două clase (structură mată / semi-lucioasă- mat struktura, polpolysk). Atât partea exterioară, cât și partea interioară a suprafeței tocului este protejată cu un lac de protecție. Pe o parte, sunt realizate 4 găuri pentru broască și șuruburile de fixare. Pentru ușile de intrare DRE, există 3 locașuri pentru balamale și pentru bolțurile anti-furt.

UTILIZARE

Tocurile din oțel pot fi utilizate împreună cu tocurile ușilor de intrare în apartament ENTER și SOLID.

OPȚIUNI STANDARD

- » locașuri pentru 3 balamale
- » locașuri adiționale pentru bolțuri antifurt
- » locașuri pentru broască multi-punct și bolțuri, folosită pentru modelul SOLID.



înălțimea necesară a golului de montaj 2073 mm
 ** înălțimea golului de trecere după montarea tocului este de 2027,5 mm
 D - lățimea golului de montaj necesară

Profil toc metalic reglabil

	A	B	C	D
„80”	800	827	919	890
„90”	900	927	1019	990
„100”	1000	1027	1119	1090

grosimea zidului		sețiune toc	
Cmin	Cmax	Lmin	Lmax
95	125	124	154
125	155	154	184
155	185	184	214
185	215	214	244
215	245	244	274
245	275	274	304
275	305	304	334

grosimea zidului	
Cmin	Cmax
95	125
125	155
155	185
185	215
215	245
245	275
275	305

CONSTRUCȚIE

Tocul metalic sudat este realizat din tablă de oțel cu conținut scăzut de carbon cu o grosime de 1,5 mm.

Tocul este vopsit prin pulverizare și este disponibil în culori RAL:9003-bialy, 8017-braz, 7047-szary jasny, 1001- bez, 7024-szary ciemny în două culori lucioase (structură mată / semi-lucioasă). Atât partea exterioară, cât și partea interioară a suprafeței tocului este protejată de un lac organic de protecție.

Pe o parte sunt realizate 4 găuri pentru broască și șuruburile de fixare instalate în ușile de intrare DRE, iar pe partea opusă sunt 3 frezaje pentru balamale și șuruburi anti-furt.

UTILIZARE

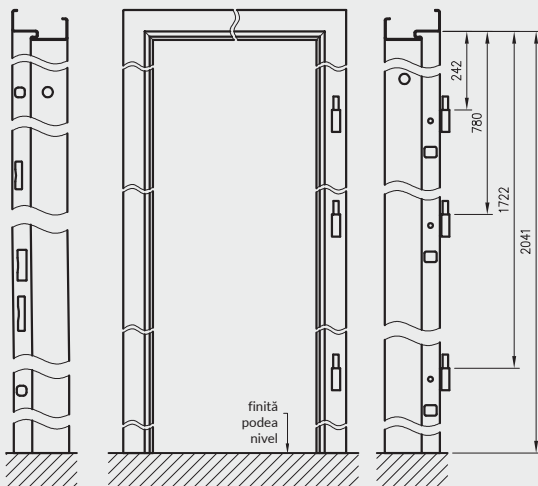
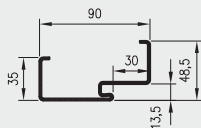
Tocul metalic poate fi utilizat împreună cu canaturile ușilor de intrare în apartament ENTER și SOLID. Tocul este proiectat pentru a fi asamblat la nivelul finisat al podelei.

OPȚIUNI STANDARD

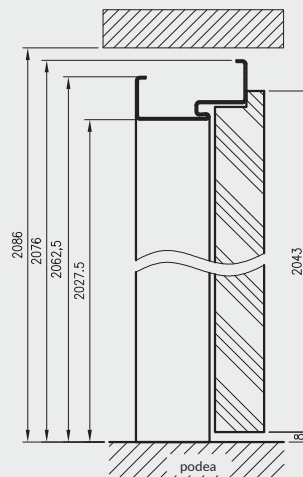
- » locașuri pentru 3 balamale
- » locașuri adiționale pentru bolțuri antifurt
- » locașuri pentru broască multi-punct și bolțuri, folosită pentru modelul SOLID.



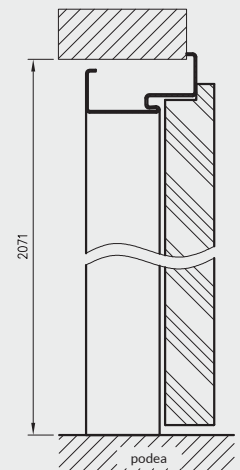
Profil toc metalic



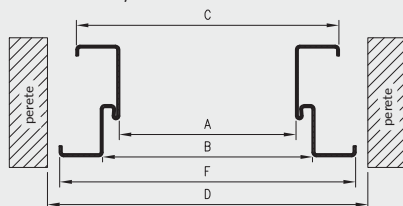
secțiune transversală verticală



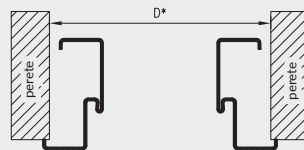
secțiune transversală verticală metoda opțională de asamblare



secțiune transversală



secțiune transversală metoda opțională de asamblare

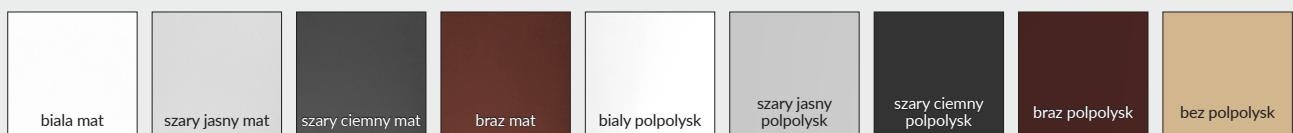


** înălțimea necesară a golului de montaj măsurată de la nivelul podelei finisate este de 2086 mm sau 2071 mm pentru metoda opțională de asamblare

** înălțimea golului de trecere după montarea tocului este de 2027,5 mm

D, D* - lățimea necesară a golului de montaj
* metoda opțională de asamblare

	A	B	C	D	D*	F
„80”	800	827	870	917	887	897
„90”	900	927	970	1017	987	997
„100”	1000	1027	1070	1117	1087	1097





mâner MEDA - shiny chrome
 inserții în culorile DRE-Cell, 3D și CPL



șild pentru cheie
 simplă



șild pentru
 cilindru yală



șild pentru
 blocator WC

CULORI INSERȚII



inserție biala mat



inserție orzech



inserție dab piaskowy



inserție dab złoty



inserție wiaz syberyjski



inserție wiaz tabac



inserție wiaz antracyt



inserție dab vintage



inserție orzech amerykański



inserție wenge ciemne



inserție wiaz



inserție dab polski 3D



inserție dab grand



inserție dab gray CPL



inserție dab walijski CPL



inserție orzech CPL




inserție orzech celini CPL



inserție beton 1 CPL




mâner TOTAL + chrome lucios




mâner TOTAL + nickel mat periat

Nou



mâner IBIZA - alb mat


Nou




mâner IBIZA - negru mat



mâner CUBE - chrome lucios



mâner CUBE - nickel periat



mâner CUBE - negru mat



șild pentru cheie simplă



șild pentru cilindru yală



șild pentru blocator WC



șild pentru cheie simplă



șild pentru cilindru yală



șild pentru blocator WC



șild pentru cheie simplă



șild pentru cilindru yală



șild pentru blocator WC



șild pentru cheie simplă



șild pentru cilindru yală



șild pentru blocator WC



șild pentru cheie simplă



șild pentru cilindru yală



șild pentru blocator WC



șild pentru cheie simplă



șild pentru cilindru yală



șild pentru blocator WC



șild pentru cheie simplă



șild pentru cilindru yală



șild pentru blocator WC

MÂNERE



mâner MONDO - satin nikel



șild pentru cheie simplă



șild pentru cilindru yală



șild pentru blocator WC



mâner TREND - satin nikel



șild pentru cheie simplă



șild pentru cilindru yală



șild pentru blocator WC



mâner PRIMA - nickel satin



șild pentru cheie simplă



șild pentru cilindru yală



șild pentru blocator WC



Mâner LINEA - crom lucios



șild pentru cheie simplă



șild pentru cilindru yală



șild pentru blocator WC



mâner LINEA - nickel satin



șild pentru cheie simplă



șild pentru cilindru yală



șild pentru blocator WC



ușă VENUS - neagra mat



șild pentru cheie simplă



șild pentru cilindru yală



șild pentru blocator WC



mâner ZORBA - chrome lucios/satin



șild pentru cheie simplă



șild pentru cilindru yală



șild pentru blocator WC

Nou



mâner FEBE - nickel periat



șild pentru cheie simplă



șild pentru cilindru yală



șild pentru blocator WC



mâner JOWISZ - oțel inoxidabil



șild pentru cheie simplă



șild pentru cilindru yală



șild pentru blocator WC



mâner NOVA - oțel inoxidabil



șild pentru cheie simplă



șild pentru cilindru yală



șild pentru blocator WC



mâner PROXIMA - oțel inoxidabil



șild pentru cheie simplă



șild pentru cilindru yală



șild pentru blocator WC



mâner TOPAZ - oțel inoxidabil




șild pentru cheie simplă



șild pentru cilindru yală



șild pentru blocator WC



mâner TOPAZ - oțel inoxidabil, negru mat



șild pentru cheie simplă



șild pentru cilindru yală



șild pentru blocator WC



mâner ONYX - oțel inoxidabil



șild pentru cheie simplă



șild pentru cilindru yală



șild pentru blocator WC

MÂNERE

Nou



mâner LUNA - chrome periat



șild pentru cheie simplă



șild pentru cilindru yală



șild pentru blocator WC

Nou



mâner LUNA - blossy brass




șild pentru cheie simplă



șild pentru cilindru yală



șild pentru blocator WC



mâner IBIZA - grafit / chrome



șild pentru cheie simplă



șild pentru cilindru yală



șild pentru blocator WC



mâner IBIZA - nickel satin



șild pentru cheie simplă



șild pentru cilindru yală



șild pentru blocator WC



mâner IBIZA - silver satin



șild pentru cheie simplă



șild pentru cilindru yală



șild pentru blocator WC



mâner BETA - nickel satin



șild pentru cheie simplă



șild pentru cilindru yală



șild pentru blocator WC



mâner EUROPA - nickel satin




șild pentru cheie simplă



șild pentru cilindru yală



șild pentru blocator WC



mâner ONYX - nichel / satin



șild pentru cheie simplă



șild pentru cilindru yală



șild pentru blocator WC



mâner QUANTA - nichel - satin



șild pentru cheie simplă



șild pentru cilindru yală



șild pentru blocator WC



mâner WARNA - nickel satin



șild pentru cheie simplă



șild pentru cilindru yală



șild pentru blocator WC



mâner FENIKS - chrome mat



șild pentru cheie simplă



șild pentru cilindru yală



șild pentru blocator WC



mâner PEM - chrome mat



șild pentru cheie simplă



șild pentru cilindru yală



șild pentru blocator WC



mâner TOM - chrome mat



șild pentru cheie simplă



șild pentru cilindru yală



șild pentru blocator WC



mâner APUS - nickel mat



șild pentru cheie simplă



șild pentru cilindru yală



șild pentru blocator WC

MÂNERE



mâner FOCUS - nickel satin




șild pentru cheie simplă



șild pentru cilindru yală



șild pentru blocator WC



mâner JANE - nickel vopsit



șild pentru cheie simplă



șild pentru cilindru yală



șild pentru blocator WC



mâner UNO - oțel inoxidabil



șild pentru cheie simplă



șild pentru cilindru yală



șild pentru blocator WC



mâner ROMANA - chrome/nickel lăcuit



șild pentru cheie simplă



șild pentru cilindru yală



șild pentru blocator WC



mâner MINIMAL - nickel vopsit



șild pentru cheie simplă



șild pentru cilindru yală



șild pentru blocator WC



mâner QUBIK - nickel lăcuit



șild pentru cheie simplă



șild pentru cilindru yală



șild pentru blocator WC



mâner LIBRA - nickel satinat



șild pentru cheie simplă



șild pentru cilindru yală



șild pentru blocator WC

șild exterior

șild interior



NOTĂ:
selectarea mânerului ușii de stânga sau de dreapta *.
Mânerul împreună cu șildul este adaptat la canalul de ușă cu două braște, cu excepția colecției SOLID.

mâner METRO (72 mm)
din oțel inoxidabil cu pregătire
pentru cilindru

șild superior METRO
din oțel inoxidabil cu
pregătire pentru cilindru

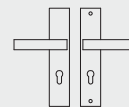


NOTĂ:
selectarea mânerului ușii de stânga sau de dreapta *.
Mânerul împreună cu șildul este adaptat la canalul de
ușă SOLID cu două braște.

mâner ușă exterior TOTAL cu șild
dreptunghiular (lungime 72 mm)
inox plus

șild superior TOTAL
(lungime 72 mm) inox plus

* mâner ușă de stânga



* mâner ușă de dreapta



mâner ZORBA cu șild
dreptunghiular
- chrome lucios / satin



mâner ZORBA cu șild dreptunghiular
pentru cheie simplă - chrome lucios
/satin (lungime 72 mm)



mâner ZORBA cu șild
dreptunghiular
cu pregătire cilindru - chrome
lucios /satin (72 mm)



mâner ZORBA cu șild dreptunghiular
- chrome lucios / satin (lungime 72 mm)



Mâner PEGAZ (72 mm)
Nickel mat pentru cilindru yală



Mâner TOM cu șild dreptunghiular
cu pregătire cilindru (72 mm) mat
chrome



mâner tehnic STAR TEC - clasa IV -
din oțel inoxidabil mat
mâner + șild pentru cilindru yală



șild pentru
cilindru yală

PALETA DE CULORI





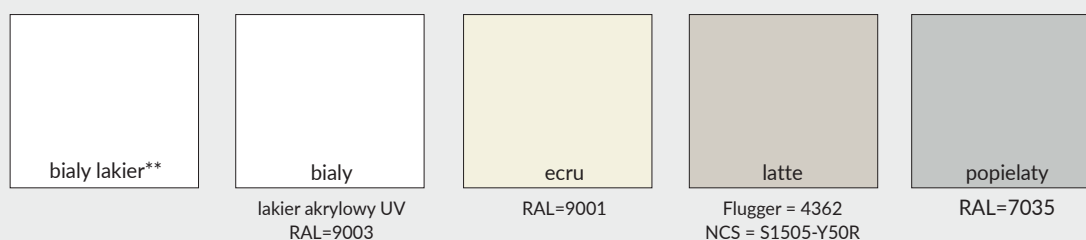

bialy (structură cu striții a finisajului)	biala mat	sosna biala	wiaz syberyjski	srebrna	dab piaskowy
dab bielony ryfla	dab vintage	jesion	buk	olcha	calvados
dab zloty	dab zloty ryfla	orzec	orzec ciemny ryfla	orzec karmelowy	wiaz tabac
wiaz antracyt	dab szary ryfla***	wenge ciemne	siwy struktura	czarny struktura	dab toffi***



biel szlachetna W F7206	dab gray	dab walijski	orzec	orzec celini	beton 1 - F6462
CPL 0,15 mm grosime CPL 0,8 mm grosime	CPL 0,2 mm grosime CPL 0,7 mm grosime	CPL 0,2 mm grosime CPL 0,7 mm grosime	CPL 0,2 mm grosime CPL 0,7 mm grosime	CPL 0,2 mm grosime CPL 0,7 mm grosime	CPL 0,15 mm grosime CPL 0,8 mm grosime
beton 2	akacja	miodowy dab	kasztan	orzec palony	
CPL 0,2 mm grosime CPL 0,7 mm grosime	CPL 0,2 mm grosime CPL 0,7 mm grosime	CPL 0,2 mm grosime CPL 0,7 mm grosime	CPL 0,2 mm grosime CPL 0,7 mm grosime	CPL 0,2 mm grosime CPL 0,7 mm grosime	
bialy	szary jasny	szary ciemny			
W0118 CPL 0,15 mm grosime CPL 0,7 mm grosime	CPL 0,15 mm grosime CPL 0,8 mm grosime RAL = 7047	CPL 0,2 mm grosime CPL 0,7 mm grosime			

*** decor disponibil doar cu striții orizontale.

PALETA DE CULORI



NOTĂ: Datorită diferitelor tehnologii de fabricație:


- » colecțiile de uși LACK și ASCADA - placă HDF lăcuită
- » tocuri, pervaze, plinte, frize semirotonde - acestea sunt acoperite cu decor Finish
- » folia cant

Există diferențe de culoare între aceste elemente.


* disponibil doar pentru construcția tip ramă a foii de ușă SINCO

* disponibil doar pentru construcția tip panou a foii de ușă DUO


MODELE STICLĂ




model 1 VETRO
transparentă



model 1 VETRO
decormat




model 1 VETRO
decormat maro




model 1 VETRO
decormat graphit




model 2 VETRO



model 3 VETRO



model 4 VETRO




model 5 VETRO




model 10 VETRO



model 11 VETRO




model 12 VETRO



model 13 VETRO



model 14 VETRO



model 15 VETRO


MODELE STICLĂ



mat dre



decormat graphit



decormat maro



"jaluzele"



"chinchila"



"coajă de copac"

PERVAZURI ȘI PLINTE



PERVAZE SOFT NATURA

utilizare: toc fix SOFT natura



Setul conține (pentru o parte a ușii):

element orizontal și două elemente verticale, conectori din plastic, șuruburi și cleme.

PREȚ PERVAZE UNGHIULARE:

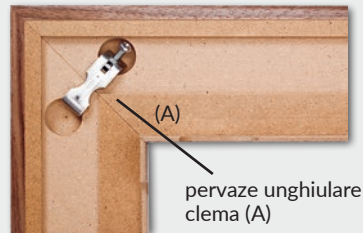
» pervaz SOFT natura

Prețul unui set pentru o parte a foii de ușă

Preț pervaze pentru ușile cu două canaturi + 30%

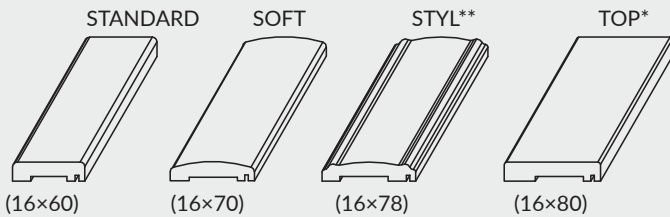
Pentru a achiziționa pervazele, este necesar să specificați partea laterală a foii de ușă pe care vor fi montate componentele.

Îmbinarea pervazelor



pervaze unghiulare clema (A)

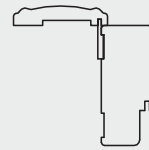
PERVAZE



utilizare: toc fix, toc fix SOFT

Setul conține (pentru o parte a ușii):

o componentă orizontală și două componente verticale, șuruburi și cleme. Pervazele sunt ambalate într-o cutie de carton.



Îmbinarea pervazelor cu tocul



* pervazul TOP nu este disponibil pe finisajul Finish.

** pervazul STYL nu este disponibil pe finisajul laminat CPL



SOFT

friză semirotundă
16 x 16 x 2200 mm



friză semirotundă SOFT,
SOFT natura 11 x 18 x 2200 mm



PLINTE

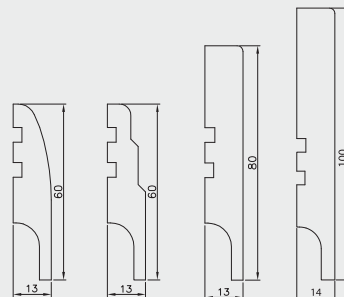


FRIZE SEMIROTUNDE

Friza rotundă este utilizată pentru a masca îmbinarea dintre perete și tocul ușii.

Un singur element constituie un produs.

LPP2W LPP3W LPP1W LPP4W



Lungimea pentru LPP4W este de 2,40 mb
Este fabricat din placă rezistentă la umiditate.
Disponibil în culorile: biala mat, bialy.

ACCESORII VENTILAȚIE ȘI ALTELE

MANȘOANE DE VENTILAȚIE PENTRU UȘI TIP PANOU

Există posibilitatea achiziționării unui set (5 bucăți) de manșoane de ventilație. Decor DRE-Cell, decor 3D, laminat CPL și finisaj Finish - bialy, dab, calvados, braz, srebrna, szary.

NATURA - srebrny satyna, zloty satyna, srebrny, zloty.



MANȘOANE DE VENTILAȚIE PENTRU UȘI CU CONSTRUCȚIA TIP RAMĂ

Pentru ușile cu construcția tip ramă, cu excepția colecției VETRO, este posibilă utilizarea manșoanelor de ventilație metalice sau din plastic (3 manșoane pentru "60", 4 manșoane pentru "70", 5 manșoane pentru "80" - "100")

MANȘOANE DE VENTILAȚIE METALICE

(oțel inoxidabil)



MANȘOANE DIN PLASTIC PENTRU VENTILAȚIE



GRILĂ DE VENTILAȚIE

Există posibilitatea de a instala grila de ventilație din plastic, care este disponibilă în următoarele culori: bialy, bez, calvados, braz, srebrna, kremowa, szary și popielaty (cu excepția ușilor cu construcția tip ramă, ușilor glisante, rezistente la foc și SOLID, ENTER și GALERIA natura ALU) sau grila de ventilație din aluminiu (cu excepția colecțiilor LACK și ASCADA). » grilă de ventilație din plastic.

- » grilă de ventilație din plastic
- » grilă ventilație din aluminiu



grilă de ventilație din plastic



grilă ventilație din aluminiu



decupaj pentru ventilație

DECUPAJ PENTRU VENTILAȚIE

Decupajul pentru ventilație poate fi aplicat tuturor modelelor colecțiilor (cu excepția VETRO D, SOLID, SOLID RC2, ENTER, uși rezistente la foc, uși glisante, uși pliante). Decupajul pentru ventilație poate fi aplicat la cererea clienților.

CAPACE PENTRU BALAMALE

» (setul constă din 2 bucăți pentru 1 balama)

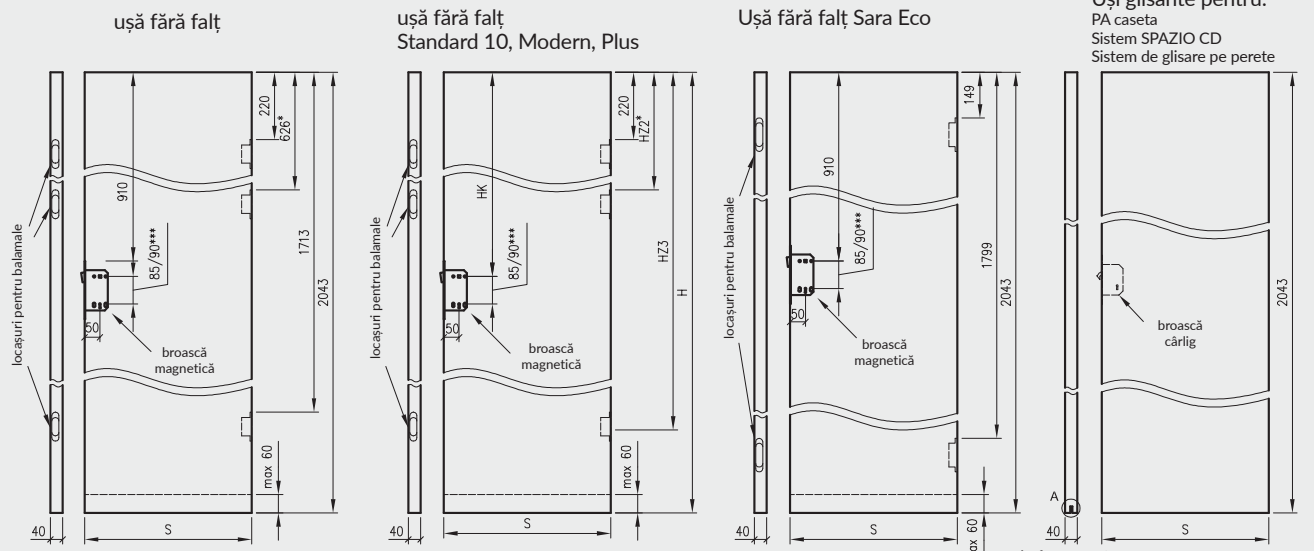
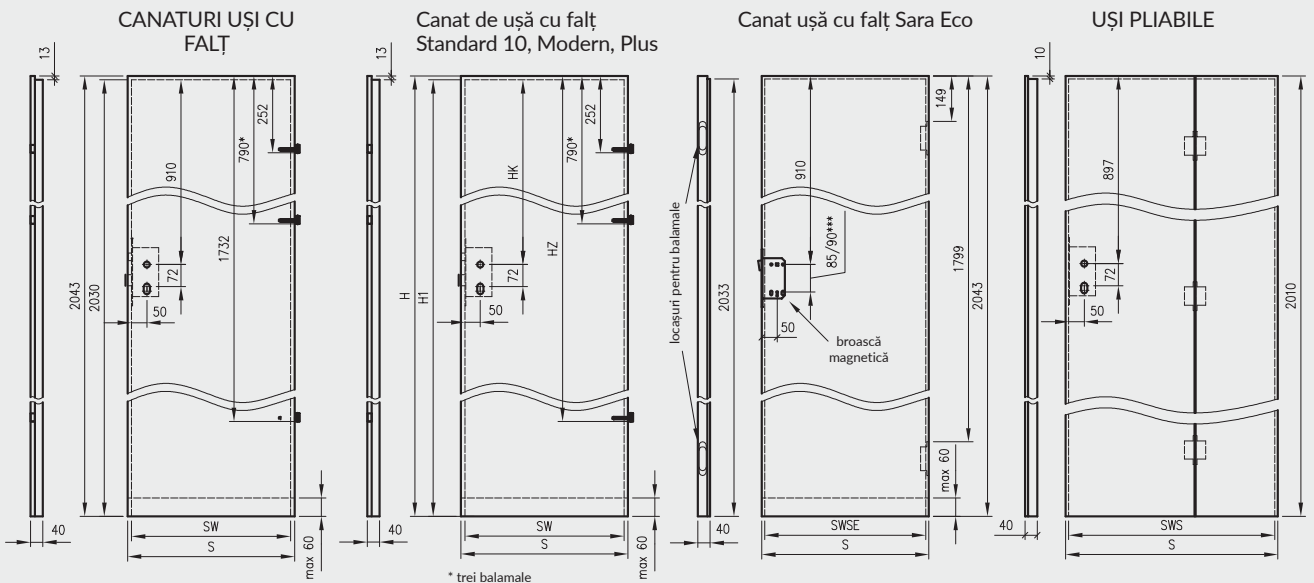
Capacele pentru balamale sunt potrivite pentru balamale cu diametru de 13,5 mm.

» manșon

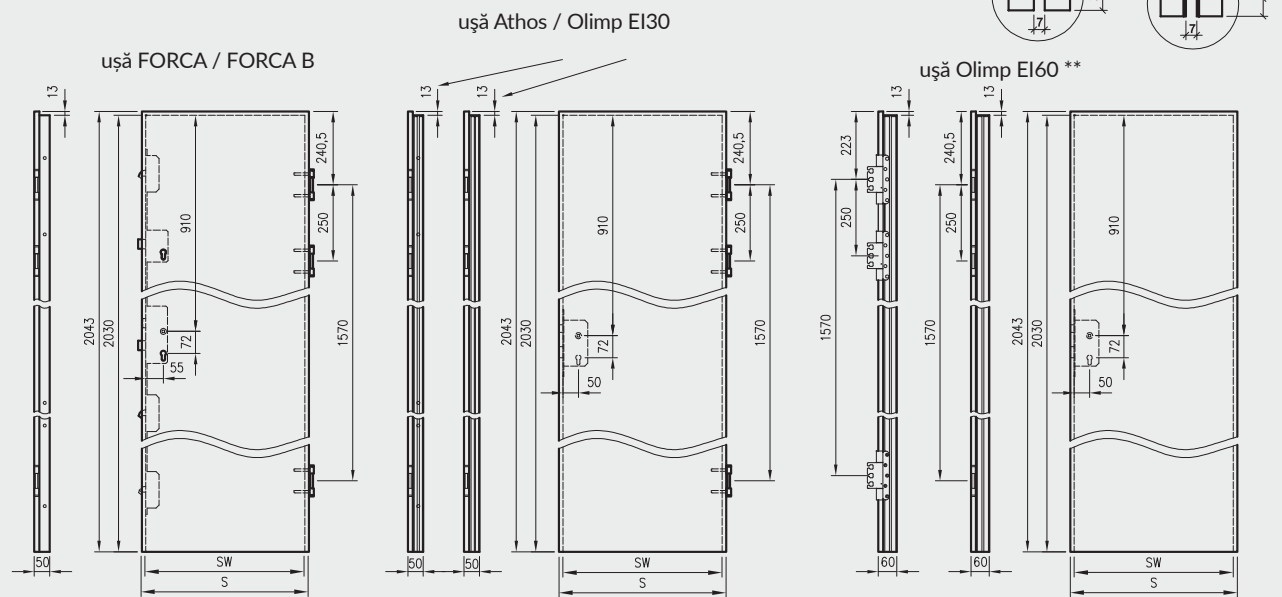
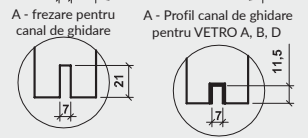


INFORMAȚII TEHNICE

DIMENSIUNILE UȘILOR ȘI AMPLASAMENTUL BALAMALELOR



* pentru
 *** broască magnetică: 85 mm - cu inserție pentru cilindru sau 90 mm - pentru blocator WC sau cheie simplă



** Pentru ușile Olimp EI60 există două opțiuni de balamale (în funcție de lățimea ușii)

INFORMAȚII TEHNICE

LĂȚIMEA FOII DE UȘĂ

Simbol al dimensiunii ușii	S	SW	SWSE	SWS
„60”	644	618	-	-
„70”	744	718	-	-
„80”	844	818	824	824
„90”	944	918	924	924
„100”	1044	1018	-	1024
„110*”	1144	1118	-	-

S - lățimea totală a ușii
 SW - lățimea cu falț
 (se referă la foaia de ușă cu falț)
 SWSE - lățimea cu falț a foii de ușă Sara Eco
 SWS - lățimea cu falț a foii de ușă pliabilă
 * - lățimea "110" este disponibilă doar pentru foaia de ușă STANDARD 10, Athos și Olimp

NOTĂ: Lățimea totală a panourilor laterale "40" este de 444 mm.

LĂȚIMEA SUPLIMENTARĂ A FOII DE UȘĂ OLIMP

Simbol al dimensiunii ușii	S	SW
"90E" pentru OLIMP EI30	959	933
"90E" pentru OLIMP EI60	969	943

DIMENSIUNILE FOII DE UȘĂ CU 4 ÎNĂLȚIMI VARIABLE

(se referă la foaia de ușă STANDARD 10 și colecțiile MODERN și PLUS)

H	H1	HK	HZ	HZ2	HZ3
1983	1970	850	1672	606	1653
2043	2030	910	1732	626	1713
2110	2097	977	1799	647	1780
2240	2227	1107	1929	691	1910

H - înălțimea totală a foii de ușă
 H1 - înălțimea foii de ușă cu falț
 HK - distanța din partea superioară a foii de ușă până la axul mânerului
 HZ - distanța de la marginea superioară a foii de ușă până la punctul de montare al celei de-a treia balamale

ÎNĂLȚIMEA CANATULUI DE UȘĂ

2043 mm - înălțimea totală a foii de ușă cu falț și fără falț (2010 pentru uși pliante)

2030 mm - înălțimea totală a foii de ușă cu falț (2033 pentru foaia de ușă Sara Eco, 2000 pentru ușile pliante)

1983, 2043, 2110, 2240 mm - înălțimea totală posibilă a foii de ușă STANDARD 10 și a colecției MODERN și PLUS (1970, 2030, 2097, 2227 mm - măsurată cu falț)

SCURTAREA FOILOR DE UȘI

Există posibilitatea de scurta cu ușurință foaia de ușă, până la 60 mm (nu există posibilitatea de a scurta următoarele colecții de uși: VETRO, UȘILE REZISTENTE LA FOC, FORCA B, ENTER, SOLID, SOLID RC2 cu prag retractabil, ușile în varianta glisantă pentru toate colecțiile, foile de uși inactive, ușile din sticlă și ușile pliante).

DISTANȚA DINTRE FOAIA DE UȘĂ ȘI PODEA

Distanța standard dintre foaia de ușă și podeaua finită este de 8 mm înălțime (15 mm pentru ușile FOLDE, 5-6 mm pentru ușa OLIMP).

NOTE REFERITOARE LA BALAMALE

Pentru ușile cu falț: cu construcția tip ramă, cele de intrare în apartament (Enter, Solid), și pentru celelalte colecții cu dimensiuni mai mari decât "90", sunt montate trei balamale pivotante cu știft de \varnothing 13,5 mm. Pentru alte tipuri de uși de interior, există posibilitatea de a alege 2 sau 3 balamale.

Pentru colecțiile SOLID RC2, FORCA, FORCA B, ATHOS și OLIMP EI30 sunt montate trei balamale ranforsate.


Pentru foile de uși OLIMP EI30, în funcție de lățimea acestora, sunt echipate cu 3 balamale cu trei elemente sau 3 balamale SIMONSWERK VX 7939/160.

Foaia de ușă fără falț este prevăzută cu 3 sau 2 locașuri frezate pentru balamale ascuse, balamalele sunt atașate împreună cu tocul pentru ușă fără falț.

Foaia de ușă Sara Eco cu falț și fără falț este prevăzută cu 2 locașuri frezate pentru balamale ascuse, balamalele sunt atașate împreună cu tocul.

Ușile pliante sunt echipate cu 3 balamale ascuse care îmbină cele două părți ale foii de ușă.

Ușă fără falț



cant fără falț




broască magnetică




balama balama ascunsă


CANATURI UȘI CU FALȚ canat de ușă



cant Toc fix



balama cu știft



balama cu știft



balama cu știft



balama SIMONSWERK VX 7939/160

INFORMAȚII TEHNICE

GROSIMEA FOILOR DE UȘI ȘI DIMENSIUNEA CILINDRILOR

Tipul foi de ușă	Grosimea foi de ușă	proportia în foaia de ușă (WO/ZO)	dimensiunea recomandată ** a cilindrii (W/Z)	Se referă la cilindru cu mâner tip buton	
				Cilindru cu mâner tip buton în interior	Cilindru cu mâner tip buton în exterior
CANATURI UȘI CU FALȚ	40	14 / 26	25 / 40 26 / 36 26 / 41 30 / 40	25G / 40 26G / 36 26G / 41 30G / 40	25 / 40G 26 / 36G 26 / 41G 30 / 40G
canat ușă cu falț Sara Eco	40	24 / 16	35 / 30 36 / 26 36 / 31 40 / 30	35G / 30 36G / 26 36G / 31 40G / 30	35 / 30G 36 / 26G 36 / 31G 40 / 30G
Ușă fără falț	40	20 / 20	31 / 31 30 / 30 35 / 35	31G / 31 30G / 30 35G / 35	
Ușă fără falț Sara Eco	40	16 / 24	30 / 35 26 / 36 31 / 36 30 / 40	30G / 35 26G / 36 31G / 36 30G / 40	30 / 35G 26 / 36G 31 / 36G 30 / 40G
UȘI PLIABILE	40	17/23	30/35 31/36 30/40	30G / 35 31G / 36 30G / 40	30 / 35G 31 / 36G 30 / 40G
Ușă rezistentă la foc Athos Olimp EI30	50	21 / 29	31 / 41 35 / 40 36 / 41	31G / 41 35G / 40 36G / 41	31 / 41G 35 / 40G 36 / 41G
OLIMP EI60	60	31 / 29	41 / 41 45 / 40 46 / 41	41G / 41 45G / 40 46G / 41	41 / 41G 45 / 40G 46 / 41G
Ușă rezistentă la foc Forca	50	22 / 28	35 / 40		
SOLID RC2	40,6	14 / 26,6	26 / 41 30 / 40		

Cilindrii sunt reversibili - adică 25/40 = 40/25, 26G / 36 = 36 / 26G

** dimensiuni recomandate (presupunând că șildul are o grosime de 10 mm și cilindru nu depășește 5 mm deasupra șildului).

Fig. selectarea dimensiunii cilindrii

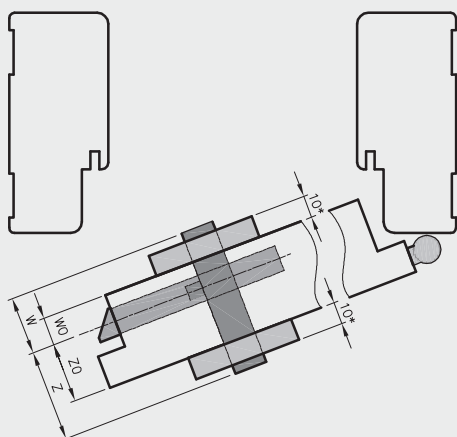
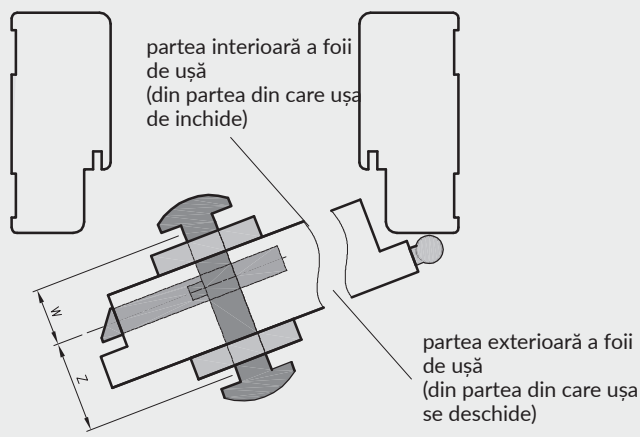


Fig. selectarea dimensiunii cilindrii cu mâner tip buton



Dimensiunea cilindrii se calculează utilizând următoarea formulă:

$WO + \text{grosimea șildului} + 2 \div 3\text{mm} / ZO + \text{grosimea șildului} + 2 \div 3\text{mm}$

Unde:

Valorile WO și ZO - au fost prezentate în tabelul de mai sus
grosimea șildului - măsurată (valorile prezentate în tabelul de mai sus presupun că șildul este de 10 mm grosime)

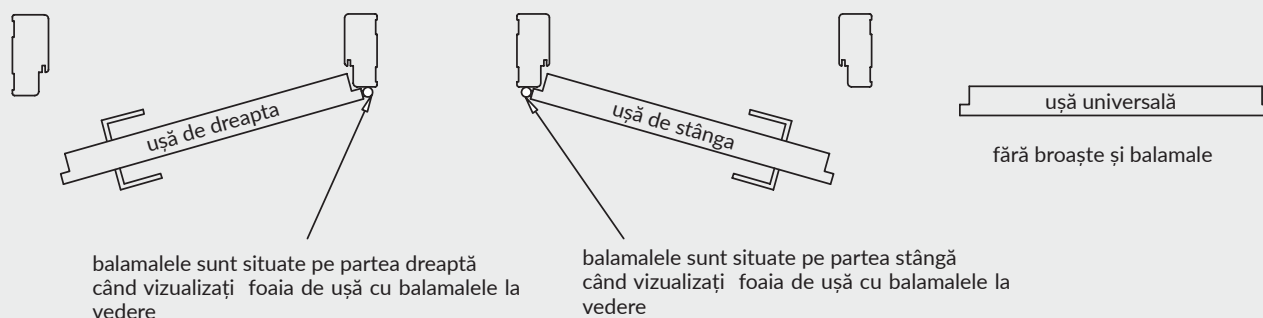
Selectarea șildului pentru mâner tip buton - dacă dorim să montăm un buton pe:

- partea interioară a foi de ușă - simbolul butonului ușii trebuie să fie lângă dimensiunea "W" (a se vedea coloana 5 din tabel)

- partea exterioră a foi de ușă - simbolul butonului de ușă trebuie să fie lângă dimensiunea "Z" (a se vedea coloana 6 din tabel)

CANAT DE UȘĂ CU FALȚ

Oferim foi de uși de stânga, dreapta și universale



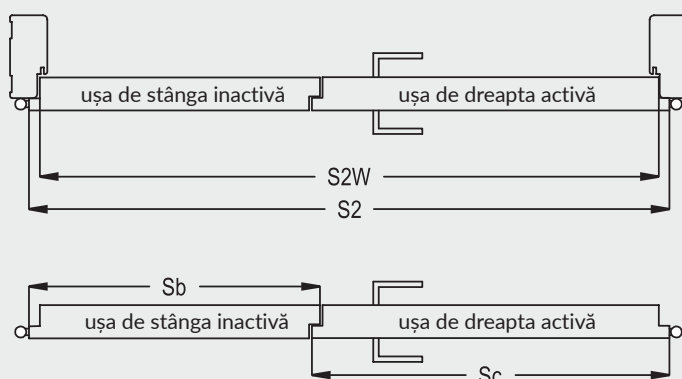
UȘĂ DOBLĂ CU FALȚ

Vă oferim uși duble: de dreapta - ușa de dreapta se transformă într-una activă iar foaia de ușă stânga devine inactivă; foaia dublă de stânga - foaia de stânga este una activă iar cea de dreapta este inactivă.

O ușă activă are falț și broască ca opțiune standard. Pentru ușa dublă există doar cant drept. Ușa inactivă vine echipată cu "contra falț" și, în plus, este echipată cu contraplacă și un bolț de închidere ca și opțiune standard (A)



bolț de închidere (A)



Doar tocurile de uși produse de către DRE se potrivesc cu ușile duble, motiv pentru care recomandăm clienților noștri să achiziționeze ușile ca seturi complementare. Setul complet DRE cuprinde 2 foi de ușă și toc.

$$\boxed{\text{prețul ușă dublă}} = \boxed{\text{preț ușă x2}} + \boxed{\text{prețul tocului}}$$

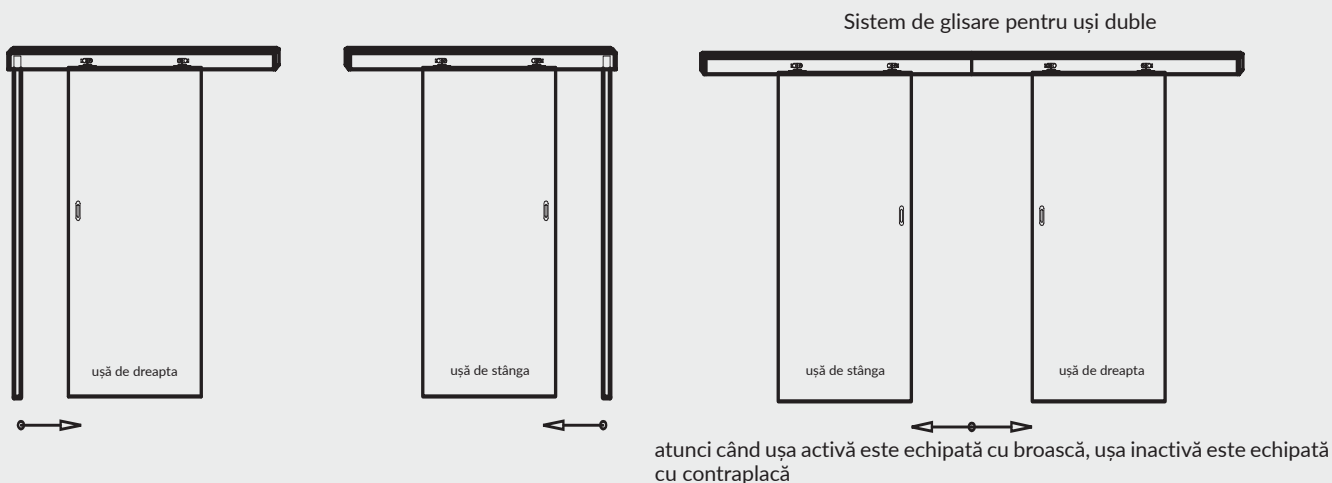
Simbol dimensiune ușă	dimensiune în [mm]		
	S2	S2W	combinatie * Sc + Sb
"100d"	1078	1052	644+444
"110d"	1178	1152	744+444
"120"	1278	1252	844+444; 644+644
"130"	1378	1352	944+444; 744+644; 644+744
"140"	1478	1452	1044+444; 844+644; 744+744; 644+844
"150"	1578	1552	944+644; 844+744; 744+844; 644+944
"160"	1678	1652	1044+644; 944+744; 844+844; 744+944; 644+1044
"170"	1778	1752	1044+744; 944+844; 844+944; 744+1044
"180"	1878	1852	1044+844; 944+944; 844+1044
"190"	1978	1952	1044+944; 944+1044
"200"	2078	2052	1044+1044

combinatie * posibilă combinație între lățimea foii de ușă activă (Sc) și cea inactivă (Sb)

INFORMAȚII TEHNICE

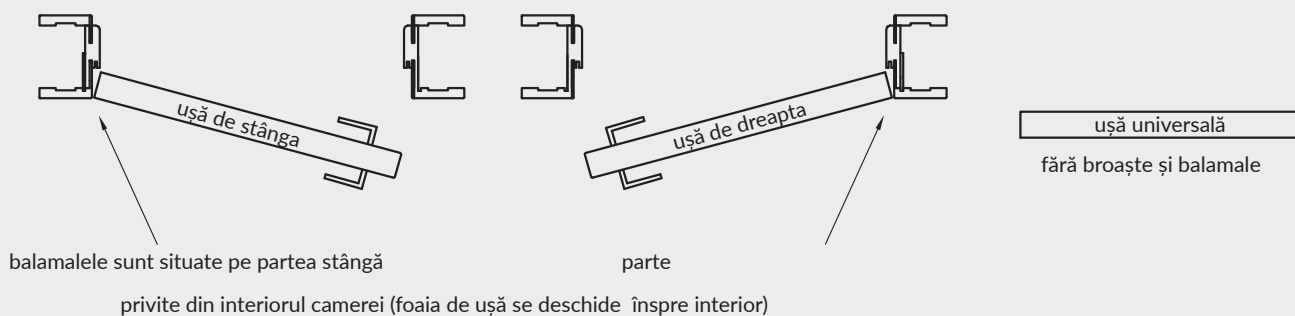
UȘĂ FĂRĂ FALȚ - ÎN VARIANTA GLISANTĂ

Vă oferim foaia de ușă stânga, dreapta și universală (ușa fără broască și mâner)



CANAT DE UȘĂ FĂRĂ FALȚ

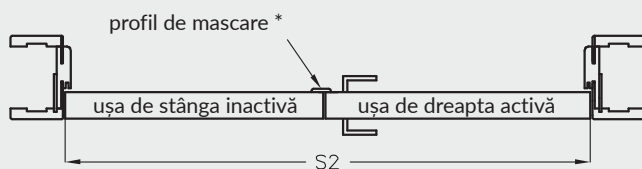
Oferim foi de uși de stânga, dreapta și universale



UȘĂ DUBLĂ FĂRĂ FALȚ

Vă oferim uși duble: de dreapta - ușa de dreapta se transformă într-una activă iar foaia de ușă stânga devine inactivă; foaia dublă de stânga - foaia de stânga este una activă iar cea de dreapta este inactivă.

Ușa activă are broască ca opțiune standard. Ușa inactivă este echipată cu contraplață și un bolț de închidere ca și asamblare standard.



* pentru ușile duble de stânga fără falț există posibilitatea de a achiziționa profil de mascare lățime profil de mascare 30 mm

$$\text{prețul ușii duble} = \text{preț ușă x2} + \text{prețul tocului}$$

Simbol dimensiune ușă	dimensiune în [mm]	
	S2	combinație * Sc + Sb
"120"	1291	644+644
"130"	1391	744+644; 644+744
"140"	1491	844+644; 744+744; 644+844
"150"	1591	944+644; 844+744; 744+844; 644+944
"160"	1691	1044+644; 944+744; 844+844; 744+944; 644+1044
"170"	1791	1044+744; 944+844; 844+944; 744+1044
"180"	1891	1044+844; 944+944; 844+1044

combinație * - o combinație posibilă între lățimea ușii active (Sc) și cea inactivă (Sb)

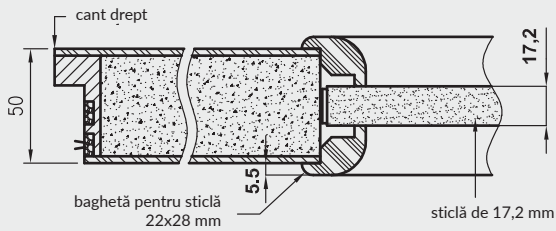
CONSTRUCȚIA UȘILOR TIP PANOU

- » rama canatului realizată din lemn de rășinoase sau MDF
- » Miezul: "fagure de stabilizare" (A), PAL perforat (B) iar pentru ușile rezistente la foc: PAL
- » plăci exterioare din HDF de 3 mm sau plăci exterioare din HDF de 4 mm (Finea, Finea B, ENTER, SOLID)
- » tip cant "karnies", drept sau fără falț

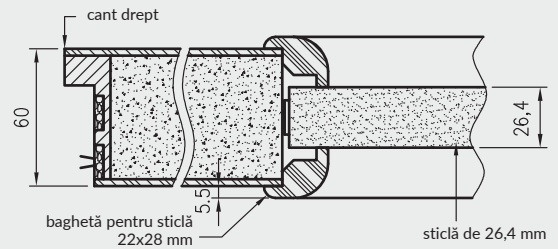
Plăcile exterioare ale foii de ușă sunt finisate cu:

- pentru colecțiile LACK, ASCADA - placă HDF lăcuită
- pentru decorul DRE-Cell - folie decorativă pe bază de polipropilenă
- pentru decorul 3D - folie 3D pe bază de hârtie decorativă
- pentru laminat CPL - 0,15 - 0,2 mm sau 0,8 mm grosime pentru colecțiile natura - furnir natural, finisat cu lac UV

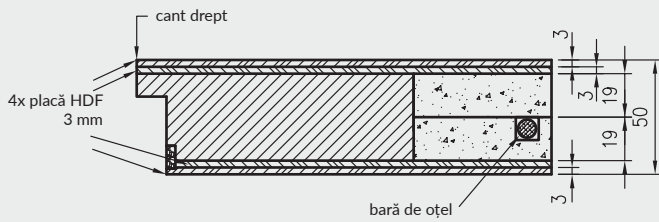
Uși rezistente la foc Olimp EI30



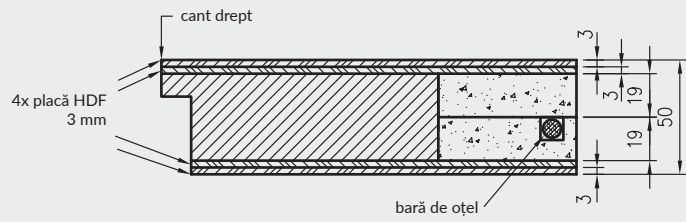
Uși rezistente la foc Olimp EI60



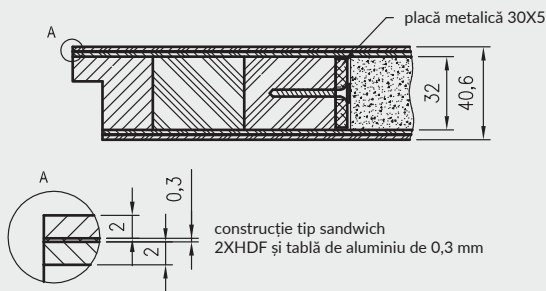
Ușă rezistentă la foc și antifurt Forca EI30



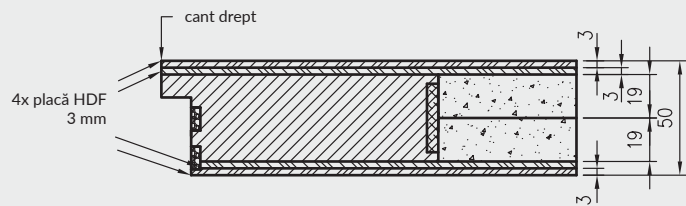
Ușă anti-efracție Forca B




Ușă anti-efracție SOLID RC2



Ușă rezistentă la foc Forca EI30



(A) "fagure de stabilizare"



(B) PAL perforat

INFORMAȚII TEHNICE

UȘI CU CONSTRUCȚIE TIP RAMĂ (NU SE REFERĂ LA COLECȚIILE VETRO A, B, C, D, F)

Ușa cu construcție tip ramă este realizată în întregime din MDF:

grinzile verticale sunt realizate din MDF de 40 mm (cu excepția TIZANO și TIXA)

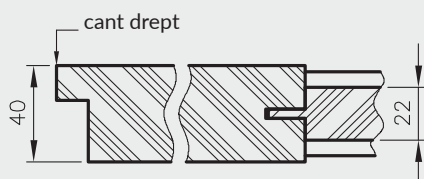
elementele orizontale (exterioare) sunt realizate din MDF de 35 mm

elementele orizontale (interior)

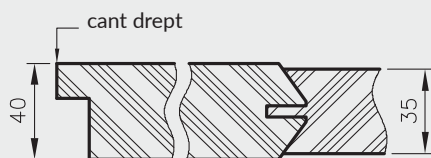
- MDF de 22 mm pentru modelele de uși Auri, Piano, Even, Premium, Fosca, Sinco, Dova, Reva, Solte, Tizano, Tixa, Triesta*, Ena*, Verano* și Emena* (pentru Ena 1-2, Triesta 1-2, Emena 1-2, Verano 1-2 elementele orizontale sunt fabricate din MDF de 35 mm - se referă la elementul amplasat lângă panoul mare din sticlă. Pentru modelele Ena 3-5, Verano 3-5, Emena 3-5 și Triesta 3 o astfel de construcție presupune două elemente amplasate lângă panoul mare din sticlă.

- MDF de 35 mm pentru modelele de uși Nestor, Elsa, Scala, Lexa, Trevi și Berge.

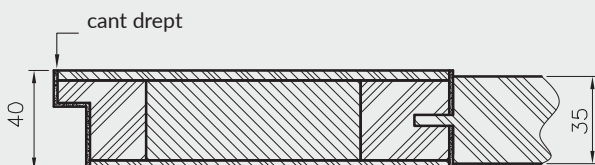
Secțiunea orizontală a foii de ușă
Auri, Emena, Verano, Pian, Premium, Fosca,
Sinco, Ena, Even, Trio, Dova, Reva, Solte



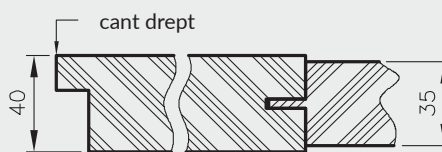
Secțiune orizontală ELSA



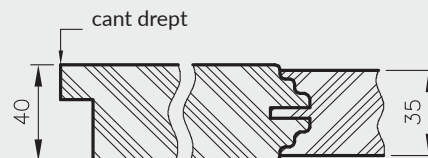
Secțiune orizontală Tizano, Tixa



Secțiunea orizontală - Ena, Verano, Emena și Triesta
(secțiunea transversală se referă la elementul situat lângă
panoul mare din sticlă)



Secțiunea orizontală Nestor, Lexa



Secțiunea orizontală a foii de ușă Scala, Trevi, Berge



CONSTRUCȚIA ȘI MIEZUL UȘILOR TIP RAMĂ:

Scala A; Sinco - sticlă de 4 mm, placă HDF de 4 mm

Scala B - sticlă de 4 mm, placă profilată din MDF de 19 mm

Elsa A - geam din sticlă de 4 mm, placă HDF de 4 mm

Elsa B - sticlă de 4 mm, placă profilată din MDF de 19 mm

Premium 1-3 - sticlă de 4 mm

Premium 4-7, 12- sticlă de 4 mm, inserții din HDF de 4 mm, realizate în culoarea ușii

Premium 8-1, 13 - sticlă de 4 mm, inserții din HDF de 4 mm acoperite cu laminat argintiu

Piano 1-6 - sticlă de 4 mm, placă profilată din MDF de 16 mm

Piano 9-12 - geam din sticlă de 4 mm, placă profilată din MDF de 19 mm

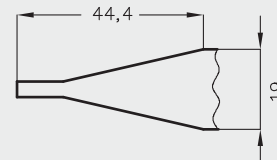
Fosca 1-3 - sticlă de 4 mm, placă din HDF de 4 mm acoperită cu laminat argintiu

Fosca 4-6 - placă din HDF de 4 mm acoperită cu decor în nuața ușii

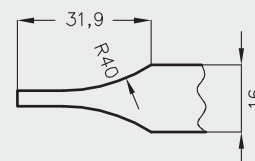
Nestor, Lexa, Trevi, Berge - sticlă de 4 mm, placă profilată din MDF de 19 mm

Ena, Triesta, Auri, Verano, Emena, Even, Tizano, Tixa, Dova, Reva, Solte - sticlă de 4 mm grosime

profil din placă MDF de 19 mm
(Scala B, Trevi, Pian 9-12, Elsa B,
Nestor, Lexa, Berge)



profil din MDF de 16 mm
(Piano 1, 2, 5, 6)



PANOURI DE PROTECȚIE

Panourile de protecție așa numite "OKOPNIKI" reprezintă soluția de finisare pentru modelele ușilor cu cant drept. Oferim uși acoperite cu panouri metalice subțiri de 0,6 mm, realizate din oțel inoxidabil optional cu panou poziționat în partea de jos sau la mijloc. De asemenea, este posibil ca ambele panouri să fie instalate pe foaia de ușă dorită. Înălțimea panoului este de 300 mm. Foile de uși cu panouri de protecție trebuie să aibe miezul din placă de PAL perforat.



model ușă cu panou de protecție inferior

model ușă cu panou de protecție la mijloc

model ușă cu panou de protecție atât inferior cât și la mijloc

Există posibilitatea de a comanda foaia de ușă cu panou inferior și panou cu decupaj pentru ventilație.

NOTĂ: Dacă doriți să plasați o comandă, vă rugăm să contactați Departamentul de Vânzări.

ALTE INFORMAȚII TEHNICE

1. Pentru dimensiunile standard ale foii de ușă și ale tocului, spațiul dintre pardoseala "finită" și marginea inferioară a foii de ușă este de 8 mm. Pentru a reduce spațiul liber, tocul trebuie scurtat în mod corespunzător în partea inferioară (nu se referă la FOLDE și OLIMP).

2. Notă! Înainte de cumpărarea și asamblarea elementelor din lemn pentru construcții, verificați dacă tipul de tâmplarie selectat îndeplinește cerințele tehnice ale proiectului și schițele tehnice, este deosebit de necesar să vă asigurați dacă construcția pereților și a plafoanelor permite montarea elementelor din lemn cu greutatea specificată în tabelul de mai jos:

	canat de ușă			Tocuri		alte produse	
	interior	intrare	rezistente la foc	reglabil	fixe	Toc tunel reglabil	Sistem de glisare
Greutate maximă	50 kg*	50 kg*	105 kg*	40 kg	20 kg	40 kg	20 kg

* greutatea maximă a canatului de ușă

3. Ușa este învelită în folie film, iar marginile sunt protejate suplimentar cu inserții de tip Styrofoam sau carton.

4. Prețul ușii nu include mânerul, șildul și cilindrul (cu excepția colecțiilor SCALA A și B în varianta cu falț și fără falț, pe decor DRE-Cell și decor 3D, excluzând, de asemenea, colecțiile NESTOR și ELSA în varianta cu falț și fără falț pe decor DRE-Cell și decor 3D, pentru acestea mânerul și șildul sunt fără cost suplimentar).

5. Este posibilă achiziționarea ușilor și a tocurilor universale (pentru această opțiune nu există frezaje pentru broască și balamale - opțiunea nu este disponibilă pentru ușile rezistente la foc, ENTER / SOLID, SOLID RC2, Sara Eco, FOLDE) la prețul unui produs similar echipat cu feronerie și frezaje pentru broască și balamale. Tocurile universale sunt echipate cu garnitură. Setul nu include feronerie.

INFORMAȚII TEHNICE

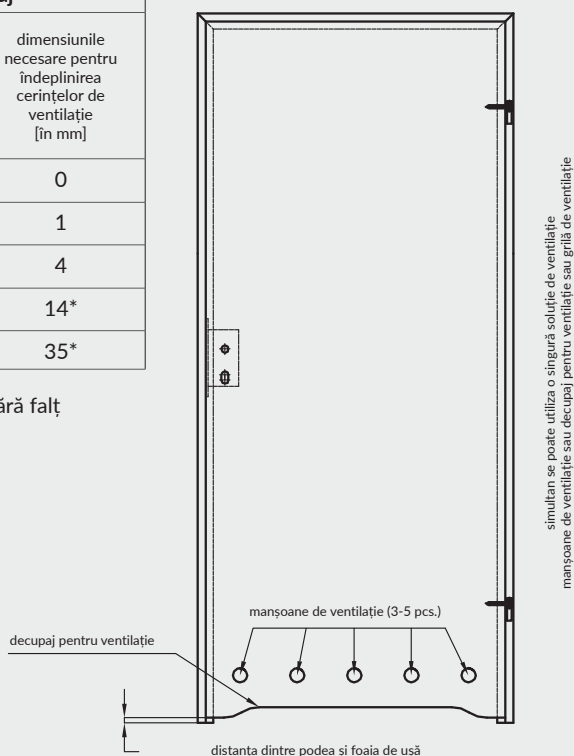
6. În conformitate cu reglementările în vigoare, ușile pentru baie, spălătorii și toalete separate trebuie să fie deschise spre exterior având lățimea de cel puțin 0,8 metri și înălțimea de 2 metri și de asemenea trebuie să fie cu panou de ventilație în partea inferioară, cu o suprafață totală nu mai mică de 0,022 m², pentru a realiza o circulație corectă a aerului. Suprafața de ventilație a ușii este suma elementelor de ventilație disponibile: grila de ventilație (asigură o suprafață de ventilație de 0,022 m² la toate lățimile ușilor) sau manșoane de ventilație sau decupaj pentru ventilație, precum și suprafața de la sol - dintre foaia de ușă și podea.

Asigurarea suprafeței de ventilație a ușilor cu falț **

Simbol dimensiune ușă	uși cu manșoane de ventilație		uși cu decupaj pentru ventilație decupaj	
	suprafața de ventilație a manșoanelor de ventilație și cerințele de ventilație 8 mm [m ²]	dimensiunile necesare pentru îndeplinirea cerințelor de ventilație [în mm]	suprafața de ventilație dintre foaia de ușă și podea 8 mm [m ²]	dimensiunile necesare pentru îndeplinirea cerințelor de ventilație [în mm]
"100"	0,011	19*	0,033	0
"90"	0,010	21*	0,029	1
"80"	0,009	24*	0,025	4
"70"	0,008	28*	0,021	14*
"60"	0,007	33*	0,018	35*

Asigurarea suprafeței de ventilație pentru ușile Sara Eco și a tuturor ușilor fără falț

Simbol dimensiune ușă	uși cu manșoane de ventilație		uși cu decupaj pentru ventilație decupaj	
	suprafața de ventilație a manșoanelor de ventilație și cerințele de ventilație 8 mm [m ²]	dimensiunile necesare pentru îndeplinirea cerințelor de ventilație [în mm]	suprafața de ventilație dintre foaia de ușă și podea 8 mm [m ²]	dimensiunile necesare pentru îndeplinirea cerințelor de ventilație [în mm]
"100"	0,0112	19*	0,033	0
"90"	0,0104	21*	0,029	1
"80"	0,0096	23*	0,025	4
"70"	0,0082	27*	0,021	12*
"60"	0,0074	32*	0,018	31*



Înălțimea de degajare menționată mai sus a spațiului de sub ușă asigură o suprafață totală de ventilație de 0,022 m².

Distanța standard pentru ușă este de 8 mm înălțime.

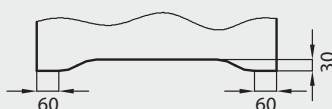
* este necesară creșterea distanței pentru înălțimea specificată prin scurtarea ușilor din partea inferioară (când este posibilă o astfel de scurtare - vezi **)

** Excepții care nu sunt indicate în tabel (foi de ușă care nu pot fi scurtate):

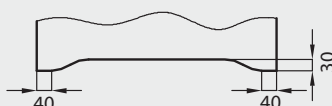
- colecțiile Vetro A și C - utilizarea decupajului pentru ventilație la ușă cu o lățime de "80" - "100" și o distanță standard de la sol a ușii (8 mm) va îndeplini cerințele de ventilație.
 - colecțiile Vetro B și D - nu îndeplinesc cerințele de ventilație.
 - ușa glisantă - datorită designului sistemului de glisare (distanța de la perete / tunel - aproximativ 12 mm), foaia de ușă îndeplinește cerințele de ventilație fără a fi nevoie de opțiuni suplimentare.
- nu există posibilitatea de a scurta ușile duble și ușile pliante FOLDE.

DECUPAJ PENTRU VENTILAȚIE

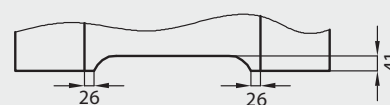
decupaj pentru ventilație standard



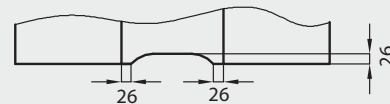
decupaj pentru ventilație a ușilor cu furnir natural cu lățimea "70" - "90"



decupaj pentru ventilație a ușilor Vetro A and C



decupaj pentru ventilație a ușilor Vetro B





GALA 1 decormat, GALA 2 sticlă sablată, benzi transparente

Producătorul oferă 24 de luni garanție pentru foile de uși și tocuri.

Fotografiile folosite în acest catalog, prezintă uși cu o lățime de 80 cm (nu se referă la panourile laterale). În cazul altor lățimi ale foilor de ușă, proporțiile designului colecției, a geamurilor, tocurilor, frezajelor, se vor schimba.

Mai multe informații tehnice și informații referitoare la procesul de asamblare sunt disponibile în certificatul de garanție a produsului.

Acest catalog de produse nu constituie o ofertă în temeiul prevederilor Codului civil și este publicat doar în scop informativ. Informațiile furnizate în acest catalog au fost actualizate în ziua publicării catalogului. Datorită politicii companiei de dezvoltare constantă, DRE își rezervă dreptul de a introduce (fără notificare prealabilă) modificările parametrilor tehnici, echipamentelor, condițiilor de garanție extinsă și specificațiile produsului. Culoarele reale pot varia de la culorile tipărite în acest catalog. Ne rezervăm dreptul la erori în imprimare.

Aprobări tehnice:

Aprobare tehnică ITB AT-15-6243 / 2015 (ușile de interior cu falț)

Evaluarea tehnică națională ITB-KOT-2019/0860 numărul 1 (sistem de glisare)

Aprobare tehnică ITB AT-15-8693 / 2011 (uși de interior fără falț)

Aprobare tehnică ITB AT-15-9248 / 2014 (ușile SARA ECO)

Evaluarea tehnică națională ITB-KOT-2018/0633 versiunea 1 (uși rezistente la foc FORCA, ATHOS)

Aprobare tehnică ITB AT-15-8359 / 2010 (uși din sticlă)

Aprobare tehnică ITB AT-15-9673 / 2016 (uși pliante și sisteme de glisare pentru uși din sticlă)

Evaluarea tehnică națională ITB-KIT-2017/0011 prima ediție (ENTER / SOLID / SOLID RC2)

Evaluarea tehnică națională ITB-KOT-2018/0407 numărul 1 (OLIMP)



DISTRIBUITOR


EUROBAC
IMPORTATOR EXCLUSIV PENTRU ROMÂNIA

EUROBAC ROMANIA SRL
Sediul Central: Str. Horea, Nr. 59, ORADEA, Jud. BIHOR
Telefon: 0040 259 415 811
Fax: 0040 259 415 911
Departament Vânzări: 0040 744 778 779
e-mail: office@eurobac.ro; www.eurobac.ro